



01

Population

1612-1400

# Pratiques et croyances religieuses et spirituelles en Suisse

Premiers résultats de l'Enquête sur la langue,  
la religion et la culture 2014



Schweizerische Eidgenossenschaft  
Confédération suisse  
Confederazione Svizzera  
Confederaziun svizra

Département fédéral de l'intérieur DFI  
Office fédéral de la statistique OFS

Neuchâtel 2016

La série «Statistique de la Suisse»  
publiée par l'Office fédéral de la statistique (OFS)  
couvre les domaines suivants:

- 0 Bases statistiques et généralités
- 1 Population
- 2 Espace et environnement
- 3 Travail et rémunération
- 4 Economie nationale
- 5 Prix
- 6 Industrie et services
- 7 Agriculture et sylviculture
- 8 Energie
- 9 Construction et logement
- 10 Tourisme
- 11 Mobilité et transports
- 12 Monnaie, banques, assurances
- 13 Protection sociale
- 14 Santé
- 15 Education et science
- 16 Culture, médias, société de l'information, sport
- 17 Politique
- 18 Administration et finances publiques
- 19 Criminalité et droit pénal
- 20 Situation économique et sociale de la population
- 21 Développement durable et disparités régionales et internationales

# Pratiques et croyances religieuses et spirituelles en Suisse

Premiers résultats de l'Enquête sur la langue,  
la religion et la culture 2014

**Rédaction** Amélie de Flaugergues

**Editeur** Office fédéral de la statistique (OFS)

**Editeur:** Office fédéral de la statistique (OFS)  
**Complément d'information:** info.dem@bfs.admin.ch  
**Auteur:** Amélie de Flaugergues  
**Réalisation:** Amélie de Flaugergues, Lina Bartels  
**Diffusion:** Office fédéral de la statistique, CH-2010 Neuchâtel  
Tél. 058 463 60 60, fax 058 463 60 61, order@bfs.admin.ch  
**Numéro de commande:** 1612-1400  
**Prix:** 8 francs (TVA excl.)  
**Série:** Statistique de la Suisse  
**Domaine:** 1 Population  
**Langue du texte original:** Français  
**Page de couverture:** OFS; concept: Netthoewel & Gaberthüel, Bienne; photo: © gradt – Fotolia.com  
**Graphisme/Layout:** Section DIAM, Prepress/Print (système de rédaction)  
**Copyright:** OFS, Neuchâtel 2016  
La reproduction est autorisée, sauf à des fins commerciales, si la source est mentionnée  
**ISBN:** 978-3-303-01264-2

# Table des matières

Introduction	5
1 Paysage confessionnel en Suisse	6
2 Participation à des services religieux	9
3 Prière, religiosité et spiritualité	12
4 Croyances	15
5 Pratiques religieuses et spirituelles	20
6 Importance de la religion ou de la spiritualité dans le quotidien	22
7 Conclusion	26
8 Enquête et méthode	27



# Introduction

La société suisse connaît depuis des siècles une diversité confessionnelle. Cependant, les changements sociaux et les migrations de ces dernières décennies ont fortement modifié le paysage religieux et spirituel.

Grâce à l'Enquête sur la langue, la religion et la culture (ELRC), nous disposons pour la première fois d'informations inédites, fiables et élargies sur les pratiques et les croyances de la population en matière religieuse et spirituelle. Ces informations apporteront une contribution supplémentaire pour la recherche afin de maintenir et de promouvoir le vivre-ensemble confessionnel en Suisse.

Cette enquête a été réalisée pour la première fois en 2014 et porte sur les personnes âgées de 15 ans ou plus. Les premiers résultats présentés ci-après se limitent à des aspects méconnus de la situation en Suisse.

Après une brève description du paysage religieux en Suisse, la participation aux services religieux collectifs sera le premier thème abordé. Il sera suivi d'une analyse de la fréquence de la prière ainsi que du sentiment de religiosité. Le quatrième chapitre traitera des croyances et les deux chapitres suivants des pratiques religieuses et spirituelles ainsi que de l'importance de la religion au quotidien.

# 1 Paysage confessionnel en Suisse

Le paysage religieux de la Suisse s'est passablement modifié ces dernières décennies. Si la part des catholiques a baissé de pas loin de 20% entre 1970 et 2014, celle des protestants a chuté de près de moitié. La part des personnes se déclarant sans confession a explosé, passant de 1,2% en 1970 à 22% en 2012–2014<sup>1</sup>. Aujourd'hui, parmi la population âgée de 15 ans ou plus, on compte 38% de catholiques, 26% de protestants, 5,7% d'autres chrétiens et 5% de musulmans. Les autres évangéliques représentent quant à eux 1,7% et les membres d'une autre religion 1,5% de cette population. Parmi cette dernière catégorie, les bouddhistes et les hindouistes sont les plus nombreux.

Ces communautés se différencient par divers aspects démographiques, dont essentiellement leur structure par âge et leur composante migratoire. Les migrations ont en effet joué un rôle relativement important dans la composition des populations, puisque ce sont plutôt des personnes jeunes qui immigreront chez nous. La différence hommes-femmes se retrouve quant à elle influencée par ces deux éléments. En effet, plus une population est âgée, plus elle compte de femmes, l'espérance de vie de celles-ci étant plus élevée que celle des hommes.

L'arrivée d'Espagnols et de Portugais notamment, au cours de ces dernières décennies, a limité l'érosion des rangs des catholiques: ils comptent 33% de personnes issues de la migration de première génération. Elle est aussi venue quelque peu freiner le vieillissement de cette communauté; 25% de ses membres ont entre 15 et 34 ans, et 23% 65 ans ou plus. La part d'hommes et de femmes est à peu près égale (49% et 51% respectivement).

Les protestants au contraire n'ont pas bénéficié de l'apport migratoire et la très nette majorité d'entre eux (86%) fait partie de la population non issue de la migration. Ainsi, ils se caractérisent par une population plutôt âgée; 22% d'entre eux ont entre 15 et 34 ans, et 32% 65 ans ou plus. Par conséquent, ils comptent davantage de femmes (55%).

## Question sur l'appartenance religieuse:

### «Diriez-vous que vous avez une religion, et si oui, laquelle?»

Certaines communautés religieuses ont été regroupées afin d'avoir des résultats statistiquement fiables, sur la base d'une origine et histoire communes ainsi qu'en fonction de l'importance numérique de chacune d'entre elles.

**Catholiques (38%):** il s'agit uniquement des catholiques romains.

**Protestants** ou Eglises nationales protestantes, ou Réformés (26%)

**Autres communautés évangéliques (1,7%):** cette catégorie comprend les églises évangéliques libres régionales (FREE, FEG), les communautés évangéliques internationales mais aussi les baptistes et anabaptistes, les méthodistes, salutistes, pentecôtistes et charismatiques, messianiques, adventistes et apostoliques.

**Autres communautés chrétiennes (5,7%):** cette catégorie comprend les orthodoxes et autres églises chrétiennes orientales (2,2%), les luthériens et les autres églises remontant à la Réforme (1%), les anglicans (0,1%), les catholiques-chrétiens ainsi que les communautés chrétiennes œcuméniques.

**Musulmans et autres communautés issues de l'islam (5,0%)** comprend à la fois les sunnites, les chiites, mais aussi les alévis et les autres communautés soufies. Par souci de simplification, le terme seul de «musulmans» est utilisé dans cette brochure.

**Autres religions (1,5%)** comprend les juifs (0,2%), les hindouistes (0,5%), les bouddhistes (0,5%), et toutes les autres religions considérées comme telles (0,3%).

**Pas de religion (22%)**

<sup>1</sup> Chiffres issus du relevé structurel, années cumulées 2012–2014.



Les musulmans sont ceux qui comptent la plus grande part de population issue de la migration de première génération (80%), mais aussi de deuxième génération (14%). Après l'arrivée de personnes de nationalité turque (suite notamment au coup d'Etat de 1981), les communautés musulmanes ont été nourries par la migration des personnes issues des Balkans pendant et après la guerre de Yougoslavie dans les années 90. Ils forment ainsi la communauté la plus jeune; 57% ont entre 15 et 34 ans et très peu ont 65 ans ou plus. Ils comptent davantage d'hommes (58%) que de femmes.

Les autres communautés évangéliques comptent quant à elles 32% de personnes issues de la migration de première génération. Elles ont une structure par âge plus jeune que celle des catholiques: 30% ont entre 15 et 34 ans, et 19% 65 ans ou plus.

Les autres communautés chrétiennes et les autres religions ont aussi bénéficié de l'apport des immigrés puisque la population issue de la migration de première génération représente respectivement 49% et 60%. Ils sont donc également plutôt jeunes: on compte 32% de personnes entre 15 et 34 ans parmi les membres d'autres communautés chrétiennes et 33% chez les membres d'une autre religion. Les personnes de 65 ans ou plus représentent 17% des membres des autres communautés chrétiennes et ils sont 9% parmi les membres d'une autre religion<sup>2</sup>.

Les personnes s'étant déclarées sans confession sont pour près d'un tiers issues de la migration de première génération. Parmi ces dernières se trouvent essentiellement des Allemands, puis dans une moindre mesure des Français. Les sans confession sont des personnes plutôt jeunes: 36% ont entre 15 et 34 ans et 11% 65 ans ou plus. Et les hommes sont en majorité (54%).

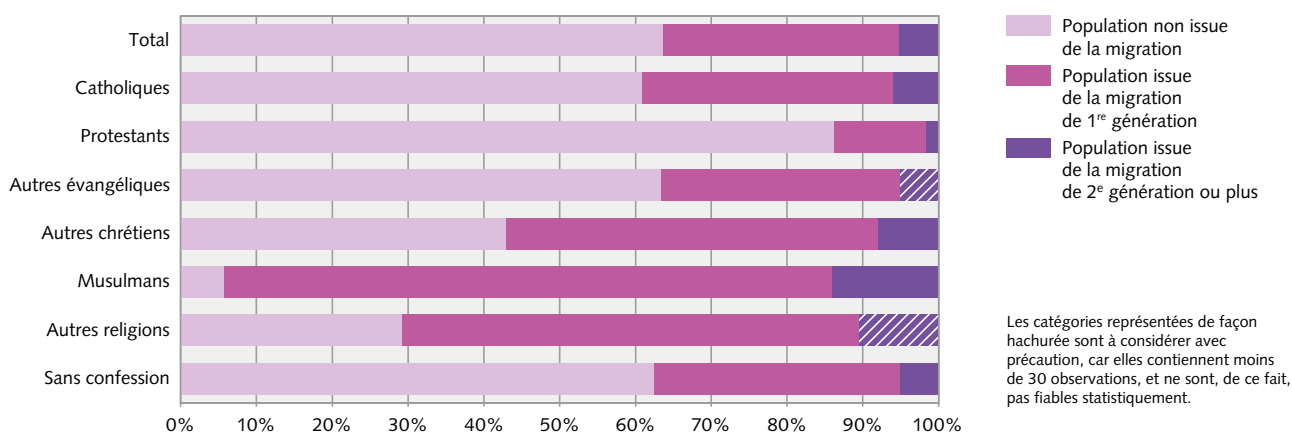
**Population non issue et issue de la migration**

Parmi la population résidente permanente âgée de 15 ans ou plus, la «population non issue de la migration» (64%) comprend les Suisses de naissance dont au moins un des deux parents est né en Suisse ainsi que les personnes naturalisées nées en Suisse et dont les deux parents sont nés en Suisse.

La «population issue de la migration» (36%) comprend les Suisses dont les deux parents sont nés à l'étranger ainsi que les étrangers et les personnes naturalisées, à l'exception de ceux nés en Suisse et dont les deux parents sont nés en Suisse. Elle se scinde entre primo-migrants et natifs, autrement dit entre la première génération d'arrivée en Suisse (29%) et leurs descendants, la 2<sup>e</sup> génération et plus (7%).

**Appartenance religieuse selon le statut migratoire**

G 1



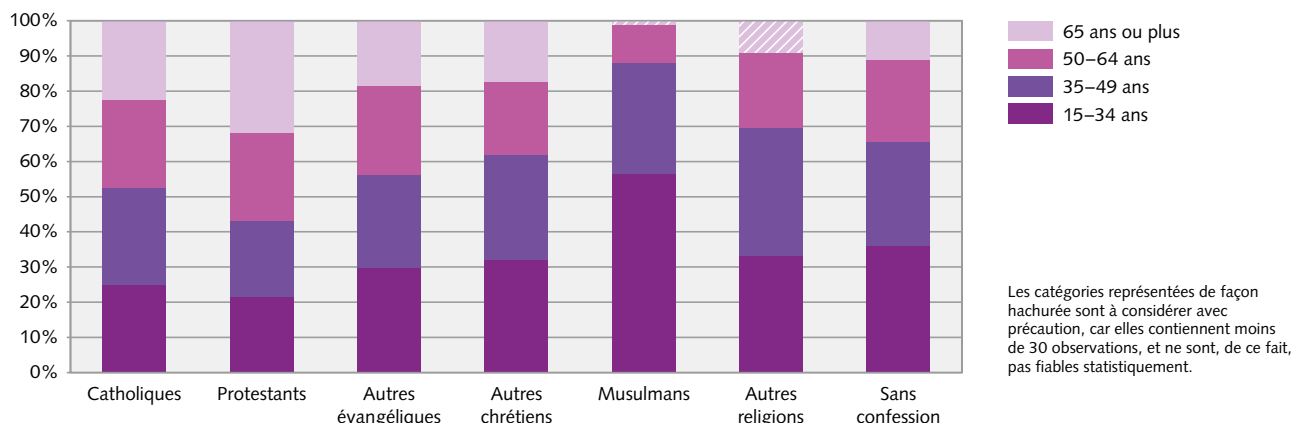
Source: OFS – ELRC 2014

© OFS, Neuchâtel 2016

<sup>2</sup> Ce nombre des 65 ans ou plus chez les membres des autres religions est à prendre avec précaution, car le nombre d'observations est trop faible pour être statistiquement fiable.

## Appartenance religieuse selon les groupes d'âge

G 2



Source: OFS – ELRC 2014

© OFS, Neuchâtel 2016

### Intervalle de confiance

L'ELRC est une enquête par échantillonnage, qui ne porte que sur une partie de la population résidante permanente âgée de 15 ans ou plus. Les résultats sont donc affectés d'un certain degré d'incertitude. Cette incertitude dépend de la taille de l'échantillon, du taux de sondage et de réponse, ainsi que de la dispersion de la variable d'intérêt dans la population. Il est possible de quantifier l'incertitude en calculant un intervalle de confiance qui sera d'autant plus grand que l'imprécision des résultats est grande elle aussi. Pour des raisons de lisibilité, l'intervalle de confiance n'est pas spécifié dans le texte. Les diagrammes à barres représentent les intervalles de confiance à 95%.

## 2 Participation à des services religieux

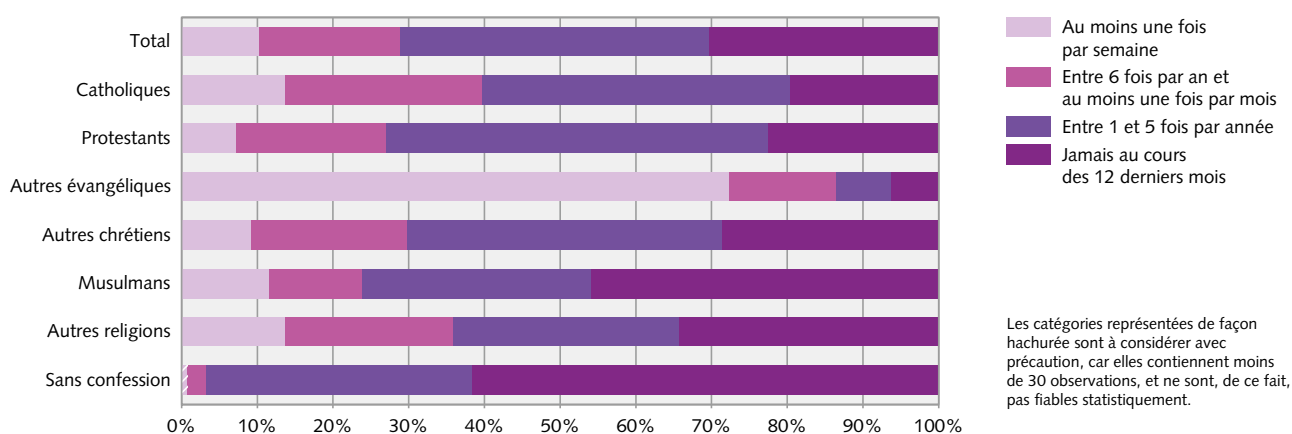
Jamais relevée sur une aussi grande échelle en Suisse, la fréquence de participation aux services religieux collectifs fournit une première indication sur la pratique religieuse. On observe ainsi que 41% de la population s'est rendue entre une et cinq fois dans un lieu de culte pour suivre un service religieux au cours des douze derniers mois. Après les personnes sans confession, c'est parmi les personnes se réclamant de l'islam que l'on trouve la plus forte proportion de non pratiquants; 46% d'entre elles déclarent n'avoir jamais participé à un service religieux collectif. A l'autre bout de l'échelle, c'est parmi les membres d'autres communautés évangéliques que l'on retrouve la plus forte proportion de personnes déclarant participer au moins une fois par semaine à un service religieux collectif (72%). Les catholiques (41%), tout comme les protestants (50%) et les autres chrétiens (42%) participent pour la plus grande part d'entre eux entre une et cinq fois par année à des services religieux. Ces personnes le font, pour une nette majorité (87%) et quelle que soit leur appartenance, dans un but social, soit par exemple à l'occasion d'un mariage ou d'un enterrement.

On constate une légère différence de fréquence de participation aux services religieux entre les hommes et les femmes, mais uniquement parmi les catholiques et les musulmans et sur la fréquence «au moins une fois par semaine». Chez les catholiques, ce sont les femmes qui enregistrent une part plus élevée (15%) que les hommes (12%), alors que c'est l'inverse chez les musulmans (17% des hommes contre 5% des femmes). Il n'y a par ailleurs pas de différence significative ville-campagne.

Parmi tous les groupes d'âge, les catholiques se rendent en majorité entre une et cinq fois par année à l'église, à l'exception des personnes âgées de 65 ans ou plus. Ces dernières sont les plus nombreuses à participer à des services religieux au moins une fois par semaine (31%). Les catholiques n'allant jamais à l'église sont environ 20%.

**Participation aux services religieux collectifs au cours des 12 derniers mois, selon l'appartenance religieuse**

G 3

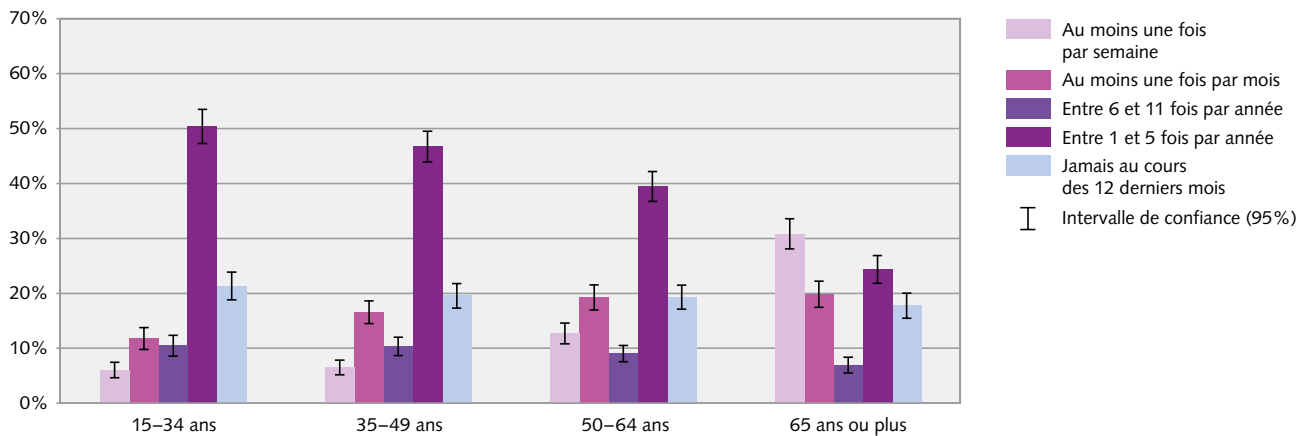


Source: OFS – ELRC 2014

© OFS, Neuchâtel 2016

### Participation des catholiques aux services religieux collectifs au cours des 12 derniers mois, selon les groupes d'âge

G 4

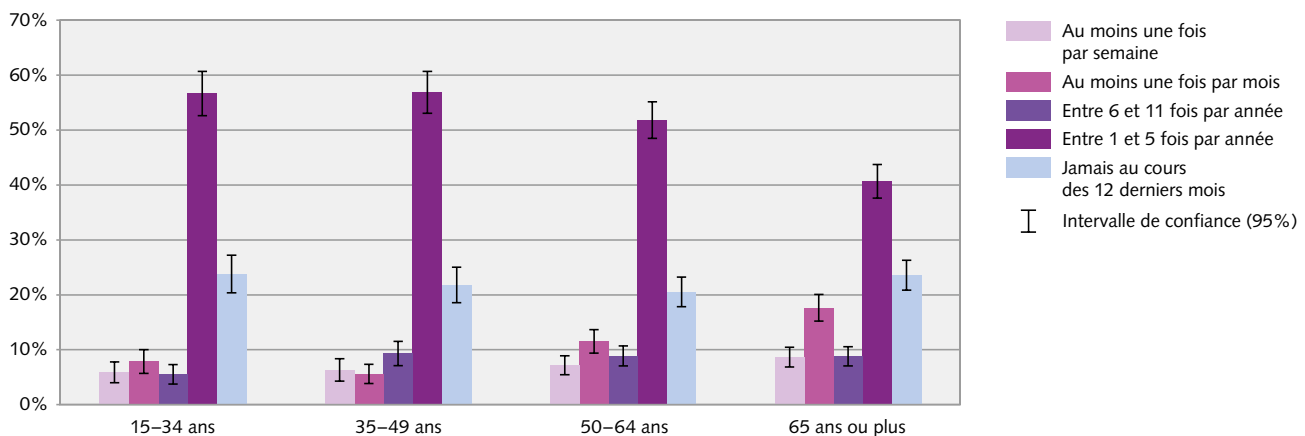


Source: OFS – ELRC 2014

© OFS, Neuchâtel 2016

### Participation des protestants aux services religieux collectifs au cours des 12 derniers mois, selon les groupes d'âge

G 5



Source: OFS – ELRC 2014

© OFS, Neuchâtel 2016

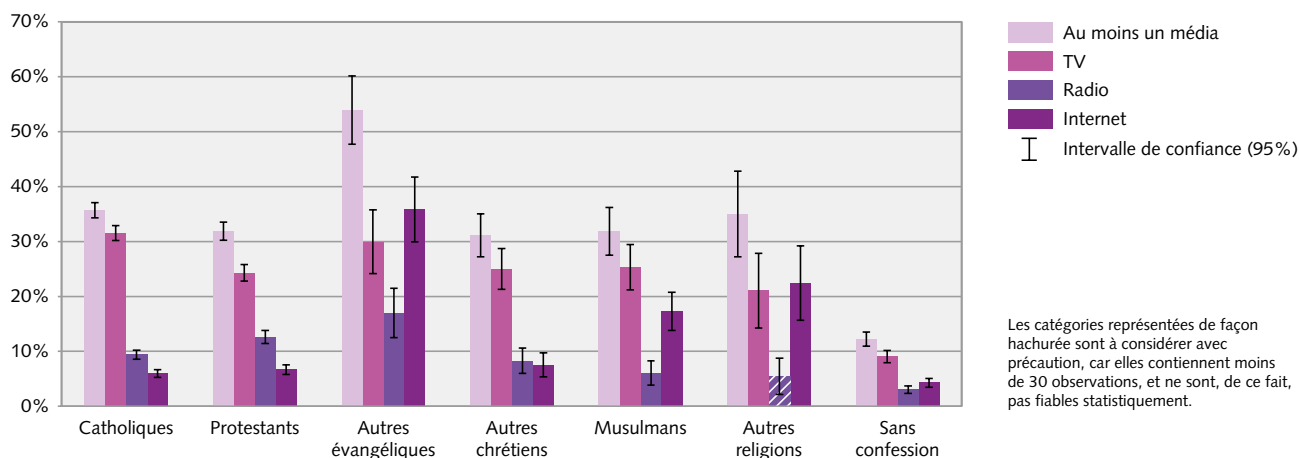
Parmi les protestants, la fréquence d'assistance aux services religieux est à peu près la même pour tous les groupes d'âges, avec une participation croissant légèrement avec l'âge. La moitié (50%) des protestants se rendent entre une et cinq fois par année au temple, et 23% d'entre eux ne s'y rendent jamais<sup>3</sup>.

Suivre des célébrations à la télévision, à la radio ou sur internet est une autre manière de participer à des services religieux. Les membres d'autres communautés évangéliques sont les plus nombreux à utiliser l'un ou l'autre de ces médias. Ils sont en effet 54% à l'avoir fait au cours des douze derniers mois; 30% ont suivi une célébration religieuse à la télévision, 17% à la radio et 36% sur internet. Parmi toutes les autres communautés, on retrouve environ 30 à 35% de personnes à avoir suivi une célébration à travers au moins un média. Les personnes sans confession sont quant à elles 12% à avoir déclaré le faire.

<sup>3</sup> En raison du faible nombre d'observations dans l'enquête, on ne peut fournir de chiffres fiables pour les autres communautés religieuses.

### Suivi d'une célébration religieuse ou spirituelle via les médias au cours des 12 derniers mois, selon l'appartenance religieuse

G 6



Source: OFS – ELRC 2014

© OFS, Neuchâtel 2016

Les catholiques, les protestants et les autres chrétiens ont suivi une célébration religieuse surtout à la télévision (resp. 32%, 24% et 25%), toujours au cours des douze derniers mois. Les musulmans et les membres d'une autre religion sont aussi un certain nombre à avoir recouru à internet pour suivre une célébration (17% et 22%).

### 3 Prière, religiosité et spiritualité

La fréquence de la prière est un des indicateurs de la religiosité des personnes. Les fidèles les plus assidus se trouvent parmi les autres communautés évangéliques: 34% d'entre eux déclarent prier plusieurs fois par jour et 51% tous les jours ou presque. La part la plus grande des catholiques a déclaré prier tous les jours ou presque (30%), puis jamais et entre au moins une fois par semaine et au moins une fois par mois (26% à chaque fois). Les protestants, les musulmans et les autres chrétiens se caractérisent par des comportements contrastés en la matière; s'ils ont déclaré le plus souvent ne jamais prier (34%, 40% et 32%), la deuxième part la plus importante de chacune de ces communautés a dit prier tous les jours ou presque (26%, 17% et 26%). Une personne sur cinq ayant indiqué n'avoir aucune religion prie pourtant de temps à autre<sup>4</sup>.

Parmi les catholiques, les protestants et les autres communautés chrétiennes, les femmes sont plus pieuses que les hommes: 43% des femmes catholiques prient tous les jours ou presque contre 24% des hommes de cette communauté. Cette tendance se repère également chez les protestants (37% des femmes contre 21% des hommes), les membres d'autres communautés

évangéliques (91% des femmes contre 79% des hommes) et dans les autres communautés chrétiennes (36% des femmes contre 24% des hommes). Si les femmes musulmanes prient plus souvent régulièrement (plusieurs fois par jour ou tous les jours ou presque) que les musulmans (38% contre 23%), elles sont en même proportion à ne jamais prier. Ainsi, quelle que soit l'orientation religieuse, les femmes prient plus que les hommes.

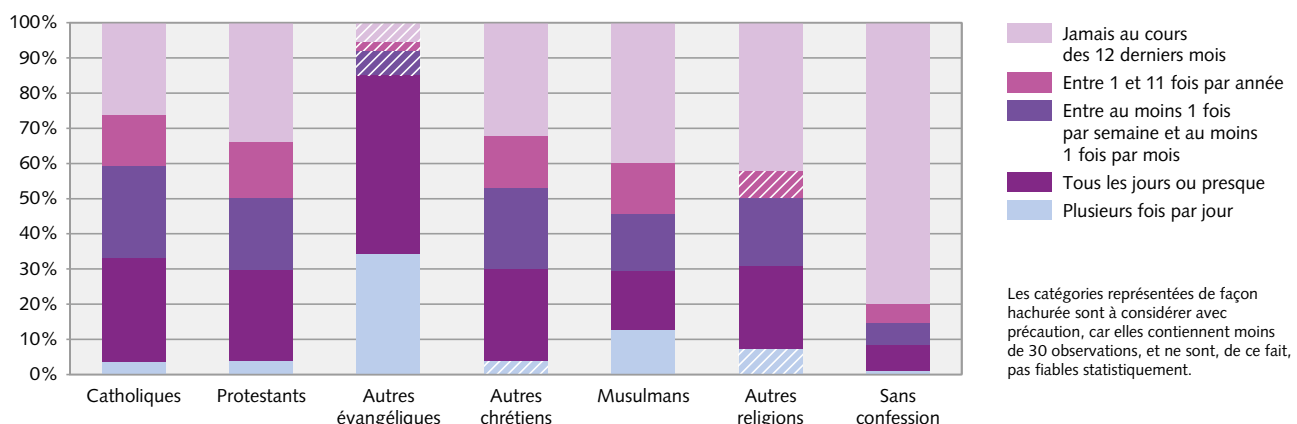
#### Questions sur la religiosité et la spiritualité

«Diriez-vous que vous êtes une personne religieuse?»  
«Diriez-vous que vous êtes une personne spirituelle?»

L'auto-déclaration du degré de religiosité permet de confronter la fréquence de la participation aux services religieux et de la prière avec le sentiment d'appartenance et d'engagement dans une foi. Les personnes se déclarant plutôt ou très religieuses se trouvent d'abord parmi les autres communautés évangéliques (80%), et parmi les musulmans (63%). Les autres chrétiens et les catholiques sont également une majorité, mais moins importante, à se considérer comme tels (respectivement 53% et 52%). La majorité des protestants se considère quant

#### Fréquence de la prière au cours des 12 derniers mois, selon l'appartenance religieuse

G 7



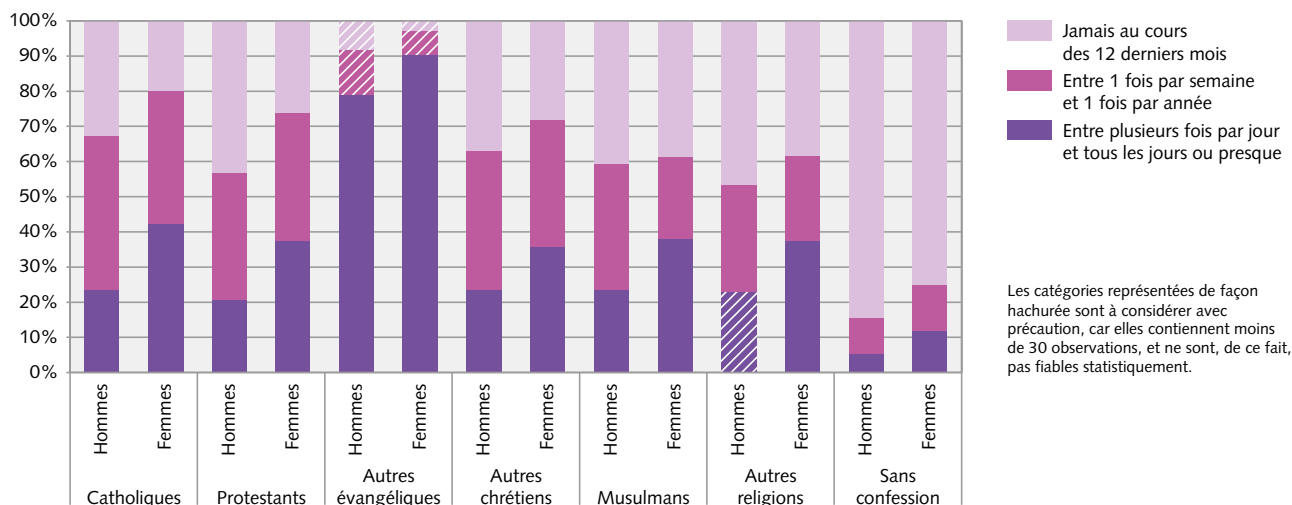
Source: OFS – ELRC 2014

© OFS, Neuchâtel 2016

<sup>4</sup> Entre tous les jours et au moins une fois par année.

### Fréquence de la prière au cours des 12 derniers mois, selon l'appartenance religieuse et le sexe

G 8



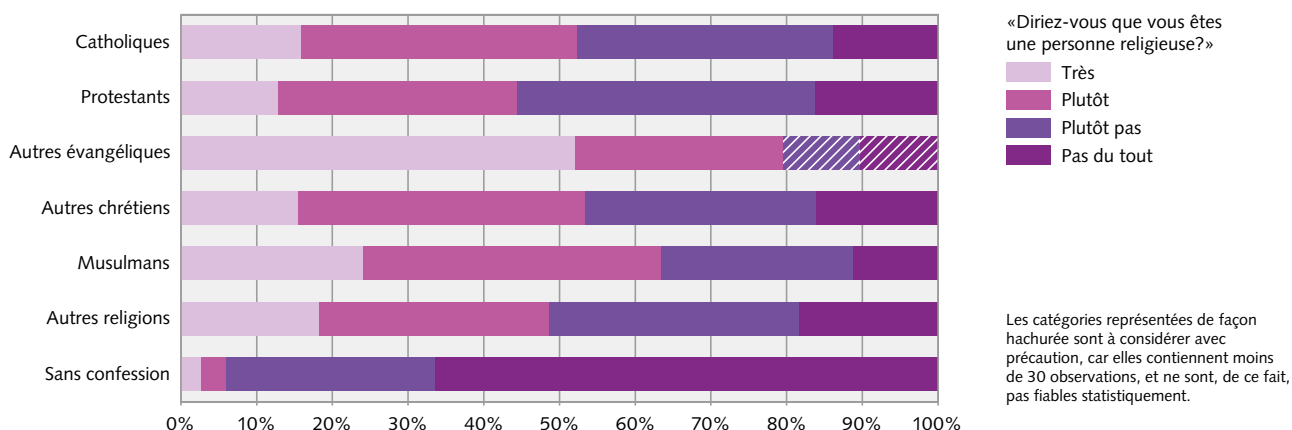
Source: OFS – ELRC 2014

© OFS, Neuchâtel 2016

Les catégories représentées de façon hachurée sont à considérer avec précaution, car elles contiennent moins de 30 observations, et ne sont, de ce fait, pas fiables statistiquement.

### Religiosité selon l'appartenance religieuse

G 9



Source: OFS – ELRC 2014

© OFS, Neuchâtel 2016

«Diriez-vous que vous êtes une personne religieuse?»

Les catégories représentées de façon hachurée sont à considérer avec précaution, car elles contiennent moins de 30 observations, et ne sont, de ce fait, pas fiables statistiquement.

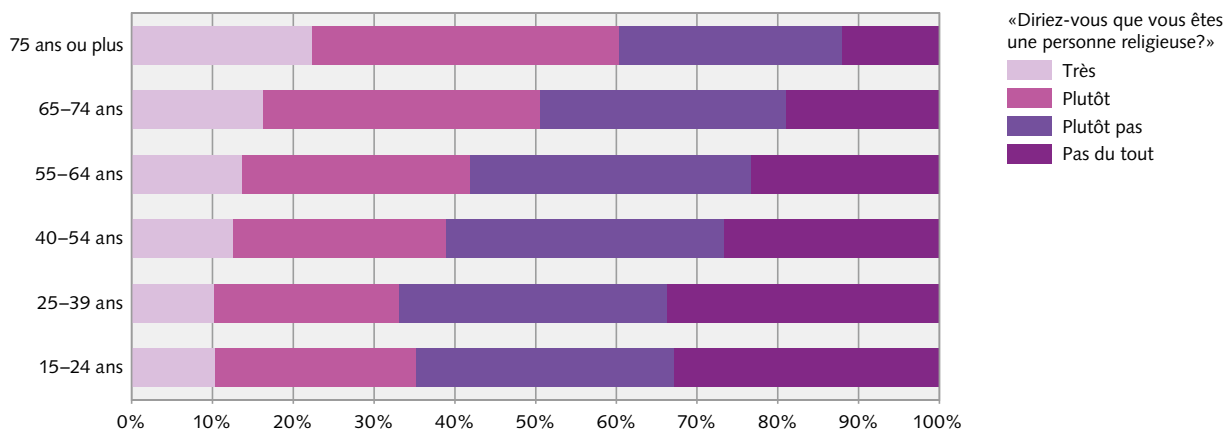
à elle plutôt pas ou pas du tout religieuse (56%), tout comme les personnes d'autres religions (51%), et bien sûr les personnes sans confession (94%). Parmi ces dernières, on compte tout de même 6% à s'être déclarées plutôt ou très religieuses.

Les personnes qui se disent très religieuses prient pour la plus grande partie d'entre elles tous les jours ou presque (55%). Mais parmi les personnes qui prient tous les jours ou presque, la plus grande partie (43%) dit être plutôt religieuse. Parmi les personnes qui prient au moins une fois par mois, 47% estiment être plutôt religieuses alors que 37% se déclarent plutôt pas religieuses.

Les femmes ont tendance à se considérer plus religieuses que les hommes: elles sont en effet 45% à se dire plutôt ou très religieuses contre 36% des hommes. L'âge joue également un rôle quant à la perception de sa religiosité: 38% des 75 ans ou plus se disent plutôt religieux, alors que c'est le cas de 23% des 25–39 ans. Il n'est pour l'instant guère possible d'attribuer cette différence à l'effet de l'avancement en âge, ou à un phénomène de générations.

## Religiosité selon les groupes d'âge

G 10



Source: OFS – ELRC 2014

© OFS, Neuchâtel 2016

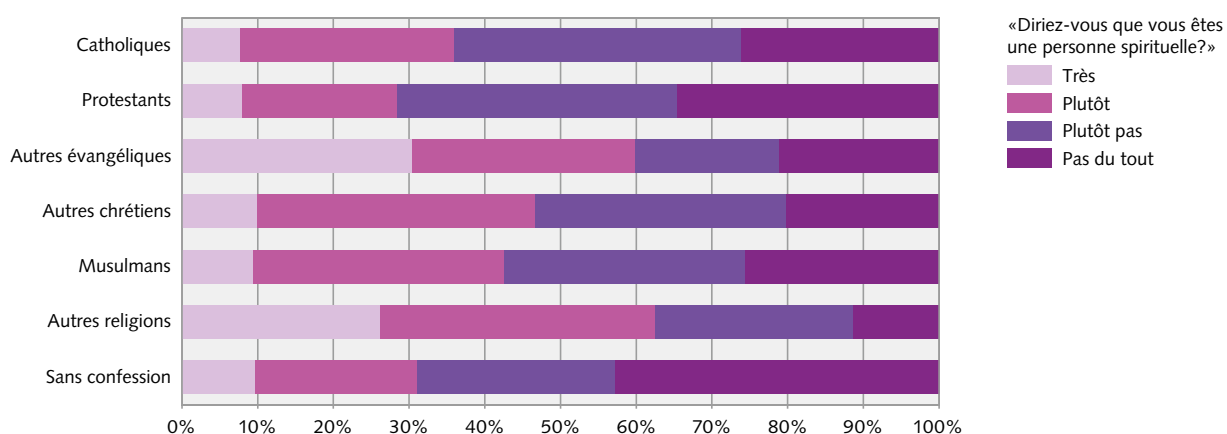
Ce sont parmi les personnes d'autres religions que l'on recense la plus grande part de personnes à se dire plutôt ou très spirituelles (63%). Elles sont suivies par les membres d'autres communautés évangéliques (60%). Les protestants, quant à eux, compte la plus grande majorité parmi ceux qui se disent plutôt pas ou pas du tout spirituels (72%). Les catholiques sont 64% à le dire, les musulmans 58% et les autres chrétiens 53%. Enfin, les sans confession sont plus de 31% à se déclarer plutôt ou très spirituels, et 43% d'entre eux ne se sentent pas du tout être une personne spirituelle.

Les personnes s'identifiant le plus comme spirituelles ont entre 40 et 54 ans: elles sont 26% à se dire plutôt spirituelles et plus de deux fois plus nombreuses que les 15-24 ans à se dire très spirituelles (12% contre 5%). Les 75 ans ou plus ne sont que 7% à se dire très spirituels et 23% plutôt spirituels, soit la part la plus faible parmi les différents groupes d'âge.

Les membres des autres religions et les personnes sans confession se distinguent en se déclarant plus souvent spirituelles que religieux. C'est en effet l'inverse pour les membres de toutes les autres confessions.

## Spiritualité selon l'appartenance religieuse

G 11



Source: OFS – ELRC 2014

© OFS, Neuchâtel 2016



## 4 Croyances

L'affirmation sur la croyance en dieu(x) la plus partagée est celle d'un Dieu unique (46%). Ensuite, un peu moins d'un quart de la population (24%) a dit ne croire ni en Dieu unique, ni en plusieurs dieux mais en une sorte de puissance supérieure. On compte ensuite 17% d'agnostiques<sup>5</sup>, et 12% d'athées<sup>6</sup>.

Les musulmans et les membres d'autres communautés évangéliques sont en très nette majorité à croire en un Dieu unique (90% et 92%). Les catholiques sont 59% à l'affirmer, et les protestants seulement 46%.

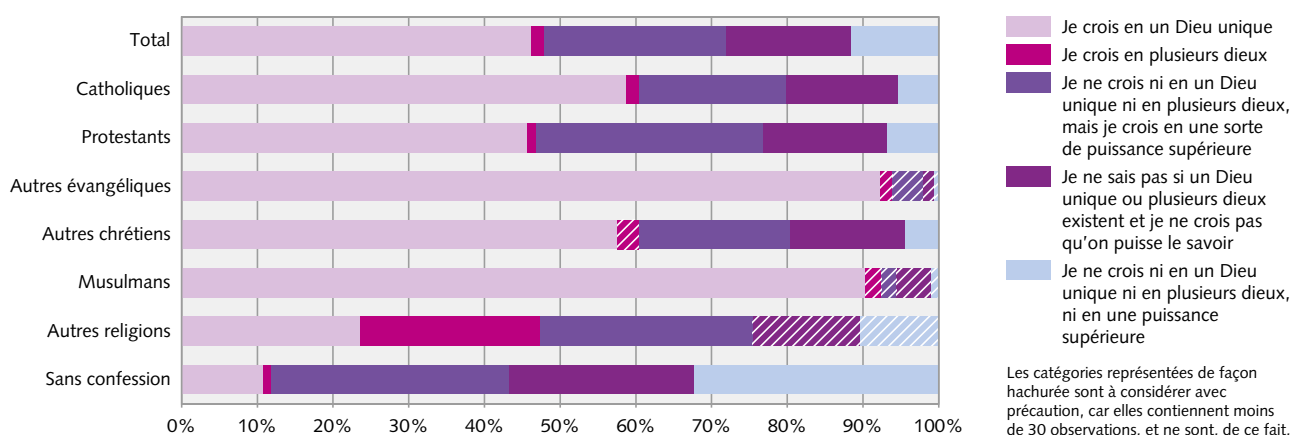
La part des personnes ayant affirmé croire en une sorte de puissance supérieure est aussi grande chez les protestants (30%) que chez les personnes sans confession (31%).

Parmi les personnes sans confession, seuls 32% se disent athées, 31% croient en une sorte de puissance supérieure, 25% sont agnostiques et 11% croient tout de même à l'existence d'un Dieu unique. Encore une fois, la déclaration de l'absence de religion ne signifie pas absence de croyance ou de spiritualité.

### Autres questions sur les croyances

«Croyez-vous que...  
 ...il y a une vie après la mort ?  
 ...des anges ou des êtres surnaturels veillent sur nous ?  
 ...une force supérieure guide notre destinée ?  
 ...nous nous réincarnerons après notre mort dans une autre vie sur terre ?  
 ...l'on peut entrer en contact avec les esprits des morts ?  
 ...certaines personnes possèdent un don de guérison ou de voyance ?  
 ...la théorie de l'évolution des espèces est l'explication la plus cohérente de l'origine de l'être humain ?  
 ...il n'existe pas d'autre réalité que celle du monde matériel ?»

### Croyance en Dieu ou en une force supérieure, selon l'appartenance religieuse G 12



Source: OFS – ELRC 2014

© OFS, Neuchâtel 2016

<sup>5</sup> L'affirmation était la suivante: «Je ne sais si un Dieu unique ou plusieurs dieux existent et je ne crois pas qu'on puisse le savoir».

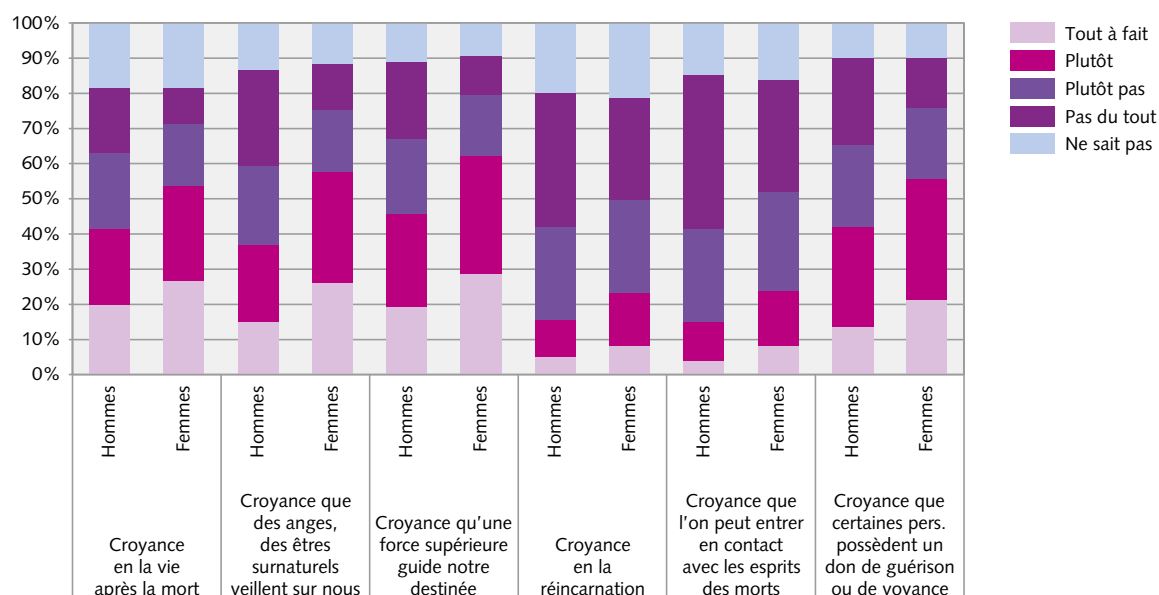
<sup>6</sup> L'affirmation était la suivante: «Je ne crois ni en un Dieu unique ni en plusieurs dieux, ni en une puissance supérieure».

La théorie de l'évolution des espèces comme explication la plus cohérente de l'origine de l'être humain et l'existence d'une vie après la mort sont les croyances les plus partagées. A l'inverse, la réincarnation et la croyance selon laquelle l'on peut entrer en contact avec les esprits des morts sont celles auxquelles les personnes accordent le moins de crédit. La part des personnes disant ne pas savoir comment se positionner vis-à-vis de telles affirmations varie selon les croyances; ainsi, une personne sur cinq dit ne pas savoir si elle croit ou non en la réincarnation, en une autre réalité que la vie matérielle, et presque autant à la théorie de l'évolution des espèces comme l'explication la plus cohérente de l'origine de l'être humain et en une vie après la mort.

Les femmes sont plus nombreuses à adhérer aux croyances métaphysiques alors que les hommes croient davantage aux thèses scientifique et matérialiste. En effet, plus d'une femme sur deux croit plutôt ou tout à fait à une vie après la mort (54% contre 41% des hommes), 58% que des anges ou des êtres surnaturels veillent sur nous (contre 37% des hommes), 62% à une force supérieure guidant leur destinée (contre 46% des hommes) et 56% que certaines personnes possèdent un don de guérison ou de voyance (contre 42% des hommes). Par contre, les hommes croient davantage à la théorie de l'évolution des espèces comme explication la plus cohérente de l'origine de l'être humain (58%

**Croyances métaphysiques selon le sexe**

**G 13**

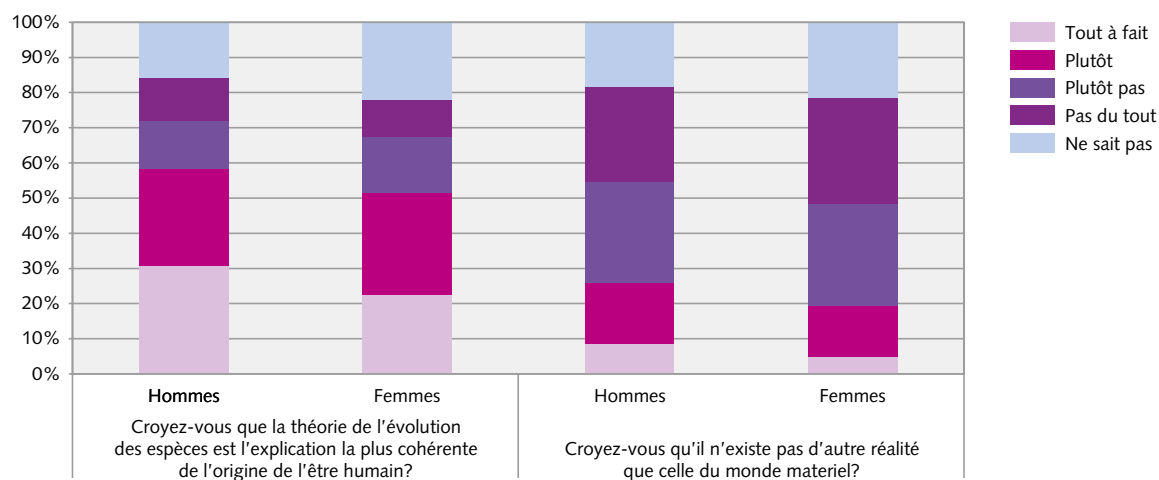


Source: OFS – ELRC 2014

© OFS, Neuchâtel 2016

**Croyances scientifique et matérialiste selon le sexe**

**G 14**



Source: OFS – ELRC 2014

© OFS, Neuchâtel 2016

contre 52% des femmes) et plus souvent qu'il n'existe pas d'autre réalité que celle du monde matériel (26% contre 19%).

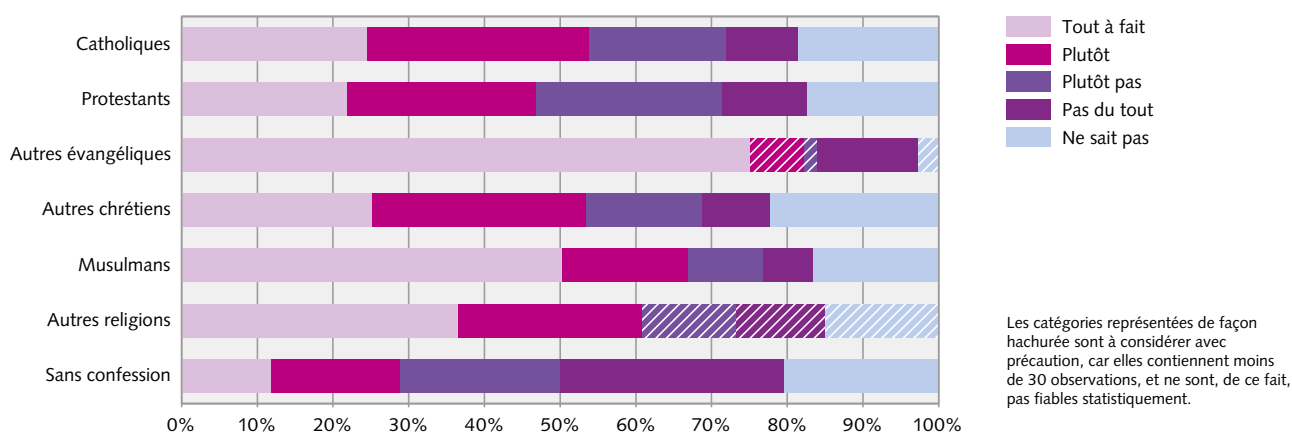
On retrouve la plus grande proportion de personnes croyant en une vie après la mort chez les autres communautés évangéliques et chez les musulmans; ils sont en effet respectivement 82% et 67% à y croire plutôt ou tout à fait. Parmi les personnes qui ont dit avoir une religion, seuls les protestants sont une minorité à y croire (47%). Quant aux personnes sans confession, 29% croient plutôt ou tout à fait en une vie après la mort.

C'est également parmi les autres communautés évangéliques et les musulmans que l'on retrouve le plus de personnes ayant déclaré croire plutôt ou tout à fait que des anges ou des êtres surnaturels veillent sur nous

(86% et 73%). Les autres chrétiens et les catholiques sont également une majorité à y croire: ils sont respectivement 56% et 55%.

La croyance qu'une force supérieure guide notre destinée est la plus partagée par toutes les personnes, quelle que soit leur religion. Seules les personnes sans confession sont une majorité à ne pas y croire. Les membres d'autres communautés évangéliques et les musulmans sont à nouveau ceux qui y adhèrent le plus (78% et 70%). Ils sont suivis par les protestants (62%), puis par les catholiques et les autres chrétiens (59% et 61%). Les membres d'autres religions sont une petite majorité (52%) à y croire.

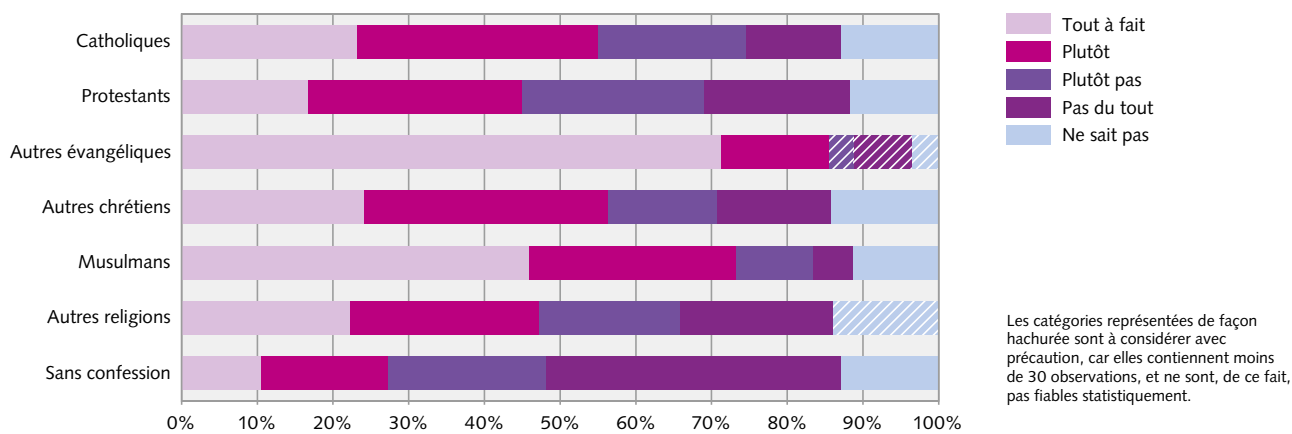
**Croyance qu'il y a une vie après la mort selon l'appartenance religieuse** G 15



Source: OFS – ELRC 2014

© OFS, Neuchâtel 2016

**Croyance que des anges ou des êtres surnaturels veillent sur nous, selon l'appartenance religieuse** G 16

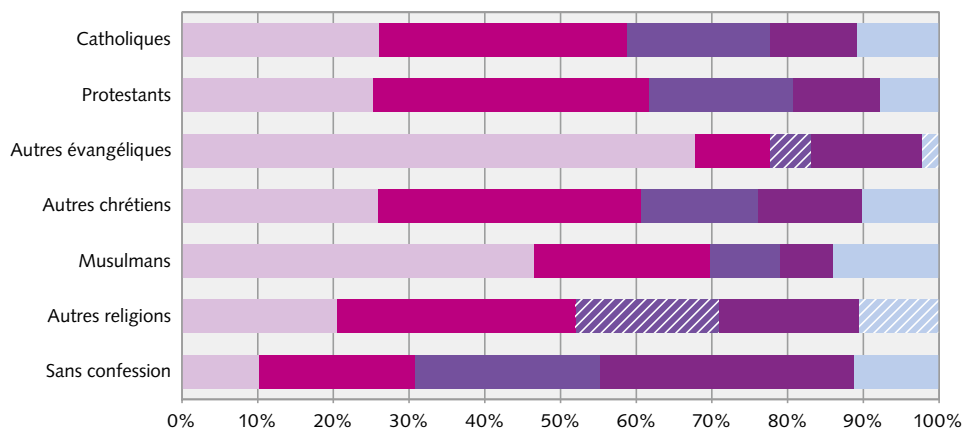


Source: OFS – ELRC 2014

© OFS, Neuchâtel 2016

**Croyance qu'une force supérieure guide notre destinée, selon l'appartenance religieuse**

G 17



Tout à fait  
Plutôt  
Plutôt pas  
Pas du tout  
Ne sait pas

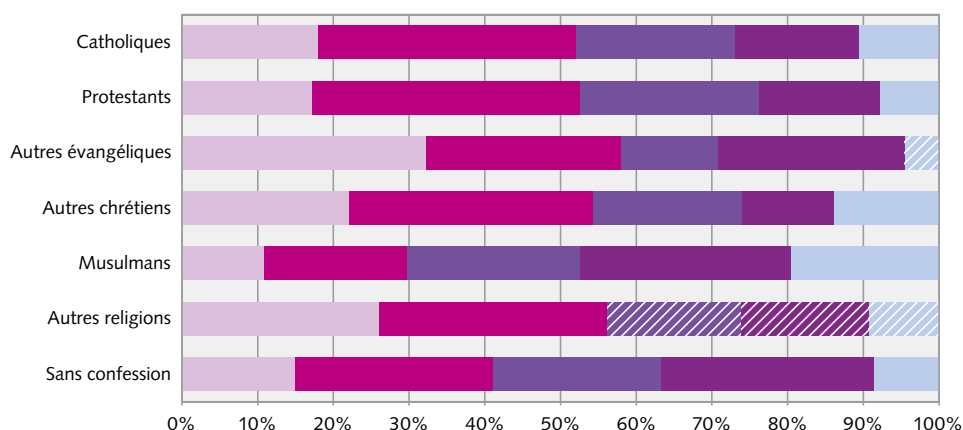
Les catégories représentées de façon hachurée sont à considérer avec précaution, car elles contiennent moins de 30 observations, et ne sont, de ce fait, pas fiables statistiquement.

Source: OFS – ELRC 2014

© OFS, Neuchâtel 2016

**Croyance que certaines personnes possèdent un don de guérison ou de voyance, selon l'appartenance religieuse**

G 18



Tout à fait  
Plutôt  
Plutôt pas  
Pas du tout  
Ne sait pas

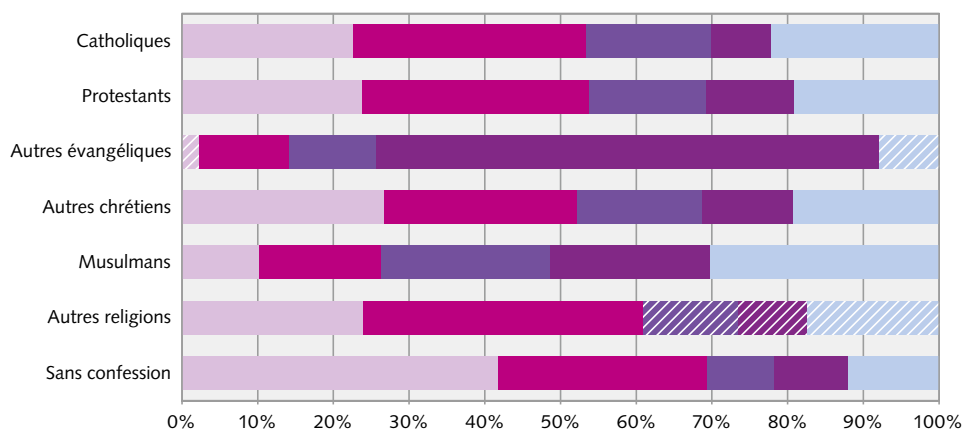
Les catégories représentées de façon hachurée sont à considérer avec précaution, car elles contiennent moins de 30 observations, et ne sont, de ce fait, pas fiables statistiquement.

Source: OFS – ELRC 2014

© OFS, Neuchâtel 2016

**Croyance que la théorie de l'évolution des espèces est l'explication la plus cohérente de l'origine de l'être humain, selon l'appartenance religieuse**

G 19



Tout à fait  
Plutôt  
Plutôt pas  
Pas du tout  
Ne sait pas

Les catégories représentées de façon hachurée sont à considérer avec précaution, car elles contiennent moins de 30 observations, et ne sont, de ce fait, pas fiables statistiquement.

Source: OFS – ELRC 2014

© OFS, Neuchâtel 2016

Concernant la croyance selon laquelle certaines personnes possèdent un don de guérison ou de voyance, le tableau est plus contrasté: si les membres d'autres communautés évangéliques sont à nouveau les plus nombreux à y croire (58%), et que peu d'entre eux (5%) disent ne pas savoir, à l'inverse, un musulman sur cinq dit ne pas savoir, et 51% d'entre eux n'y croient pas. Leur positionnement est partagé par les sans confession (50%). Les catholiques et les protestants sont quant à eux une courte majorité à y croire (52% et 53%), tout comme les personnes d'une autre religion (56%).

Un tableau également contrasté se présente pour la croyance à la théorie de l'évolution des espèces comme explication la plus cohérente de l'origine de l'être humain. Alors que les catholiques (53%), les protestants (54%), les autres chrétiens (52%), les membres des autres religions (61%) et les sans confession (69%) sont une majorité à y croire, les membres d'autres communautés évangéliques (14%) et les musulmans (26%) sont une minorité à y croire. La part des personnes disant ne pas savoir est de 30% chez les musulmans et environ 20% chez les autres chrétiens, les protestants et les catholiques.

# 5 Pratiques religieuses et spirituelles

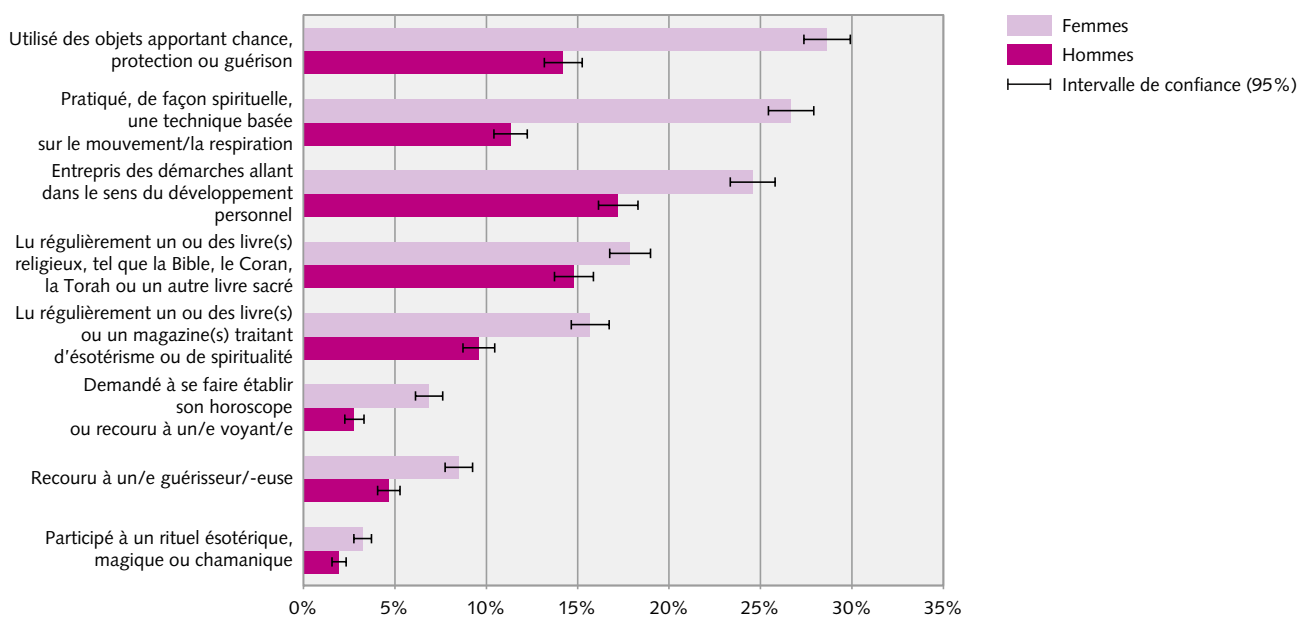
Afin d'élargir l'observation de la spiritualité, des questions sur diverses pratiques ont été posées. On apprend ainsi que 16% de la population ont lu un livre sacré au cours des douze derniers mois et que 22% des personnes ont utilisé un objet supposé apporter chance, protection ou guérison. 19% ont pratiqué, de façon spirituelle, une technique basée sur le mouvement ou la respiration, tel que le yoga, le Taï-chi ou le Qi gong. Toutes les activités que nous avons observées sont pratiquées davantage par des femmes que par des hommes; elles sont notamment plus de deux fois plus nombreuses à recourir à une technique spirituelle (27% contre 11%) ou à utiliser un objet portant chance (29% contre 14%).

### Questions sur les pratiques individuelles

- «Au cours des 12 derniers mois, avez-vous...
- ...lu régulièrement un ou des livres religieux, tel que la Bible, le Coran, la Torah ou un autre livre sacré ?
- ...lu régulièrement un ou des livre(s) ou magazine(s) traitant d'ésotérisme ou de spiritualité ?
- ...demandé à vous faire établir votre horoscope ou recouru à un/e voyant/e ?
- ...recouru à un/e guérisseur/guérisseuse ?
- ...pratiqué, de façon spirituelle, une technique basée sur le mouvement ou la respiration, tel que le yoga, le Taï-chi, le Qi gong, etc ?
- ...utilisé des objets apportant chance, protection ou guérison comme des pierres, des cristaux, des porte-bonheur ou des amulettes ?
- ...entrepris des démarches allant dans le sens du développement personnel, c'est-à-dire recouru à des méthodes qui visent à une connaissance et une transformation de soi?»

**Part des personnes ayant pratiqué diverses activités spirituelles au cours des 12 derniers mois, selon le sexe**

G 20



Source: OFS – ELRC 2014

© OFS, Neuchâtel 2016

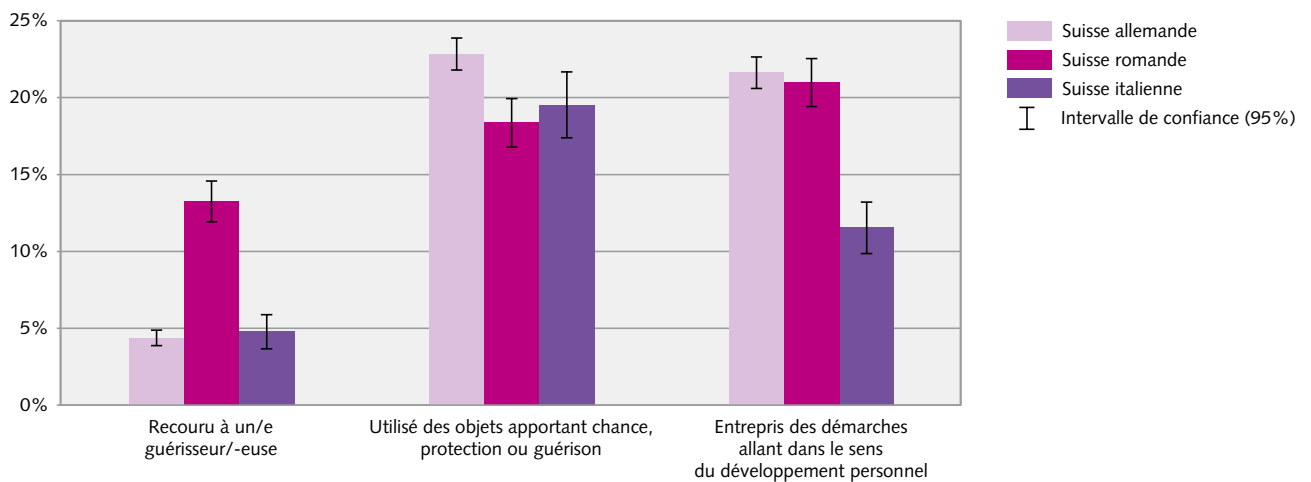
A noter par ailleurs que certaines activités sont plus pratiquées dans certaines régions linguistiques; ainsi le recours à des guérisseurs est plus fréquent en Suisse romande (13%) qu'en Suisse alémanique (4%) et qu'en Suisse italienne (5%). Cette pratique va d'ailleurs de pair avec la croyance au don de guérison ou de voyance, plus répandue en Suisse romande (62%) qu'en Suisse alémanique (46%) et en Suisse italienne (22%). L'utilisation de porte-bonheur est légèrement plus fréquente en Suisse alémanique (23%) qu'en Suisse romande (19%) et qu'en Suisse italienne (20%). Le recours à des démarches allant dans le sens du développement personnel est par ailleurs

moins répandu en Suisse italienne que dans le reste de la Suisse (12% contre 22% en Suisse allemande et 21% en Suisse romande).

La lecture d'un livre sacré au cours des douze derniers mois est une pratique exercée par 85% des membres d'autres communautés évangéliques. Cette activité est également pratiquée par les musulmans, mais seulement pour 38% d'entre eux. La lecture d'un magazine ayant trait à la spiritualité ainsi que la pratique d'une technique spirituelle sont plutôt exercées par les personnes d'une autre religion (35% et 39%).

**Part des personnes ayant pratiqué diverses activités spirituelles au cours des 12 derniers mois, selon la région linguistique**

G 21

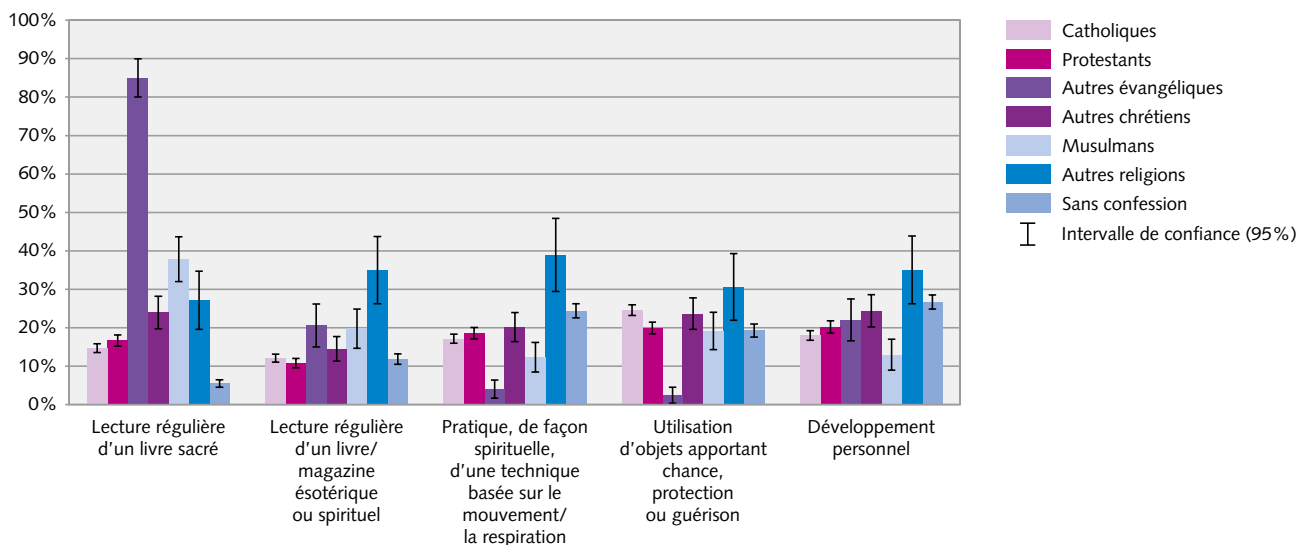


Source: OFS – ELRC 2014

© OFS, Neuchâtel 2016

**Part des personnes ayant pratiqué diverses activités spirituelles au cours des 12 derniers mois, selon leur appartenance religieuse**

G 22



Source: OFS – ELRC 2014

© OFS, Neuchâtel 2016

# 6 Importance de la religion ou de la spiritualité dans le quotidien

La religion ou la spiritualité peuvent jouer un rôle plus ou moins important dans différents domaines de la vie. Ici encore, c'est une autre façon de saisir la place de la religion ou de la spiritualité dans la vie de tous les jours en Suisse. De manière générale, et dans la plupart des domaines, elles jouent un rôle plutôt pas important voire aucun rôle. Elles peuvent jouer un rôle plutôt ou très important notamment dans l'éducation des enfants (47% de la population), dans l'attitude envers l'environnement (43%), mais aussi en cas de maladie (47%) et surtout dans les moments difficiles de la vie (56%).

Une fois encore, on observe ici une différence selon le sexe parmi les répondants; les femmes ont tendance à accorder plus d'importance à la religion ou à la spiritualité que les hommes dans les différents domaines de la vie. Ainsi, elles sont 64% à considérer la religion ou la spiritualité plutôt ou très importantes dans les moments difficiles de la vie, alors que les hommes sont 48%; 55% en cas de maladie (contre 39% des hommes), 47% dans l'attitude envers l'environnement (contre 37% des hommes) et 51% dans l'éducation des enfants (contre 42% des hommes).

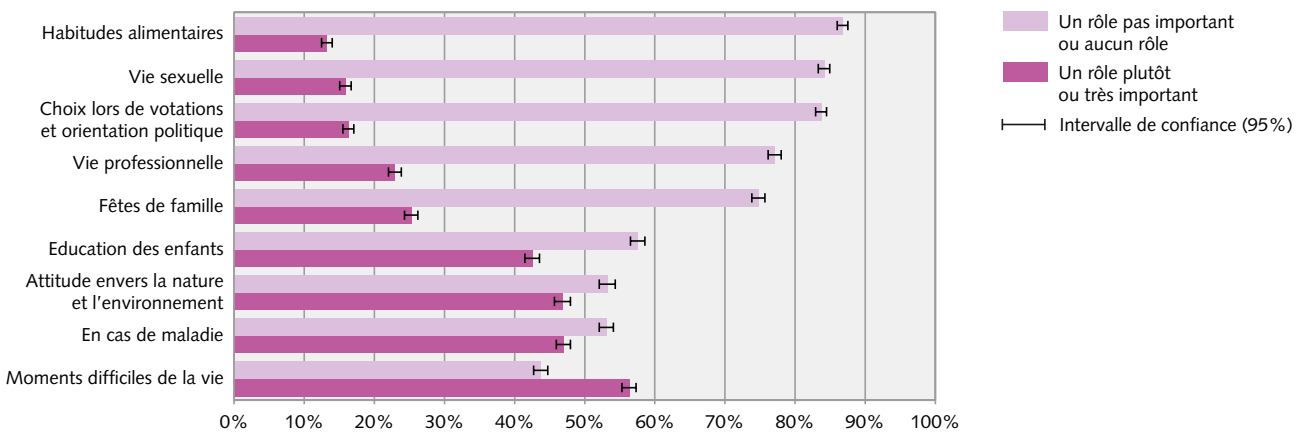
**Questions sur l'importance de la religion ou de la spiritualité**

- «Quel rôle la religion ou la spiritualité jouent-elles pour vous...
- ...dans l'organisation de vos fêtes de famille?
- ...dans vos habitudes alimentaires?
- ...dans vos choix vestimentaires de tous les jours?
- ...dans vos choix lors de votations ou dans votre orientation politique?
- ...dans l'éducation de vos enfants?
- ...dans votre attitude à l'égard de la nature et de l'environnement?
- ...dans votre vie professionnelle?
- ...dans votre vie sexuelle?
- ...en cas de maladie?
- ...dans les moments difficiles de votre vie?»

Si on regarde de plus près ces domaines au niveau des appartenances religieuses, les avis divergent plus ou moins fortement. Ainsi, concernant l'éducation des enfants, seuls les protestants (56%) et les personnes sans confession (81%) comptent une majorité de personnes à donner un rôle plutôt pas important voire aucune rôle à la religion ou à la spiritualité. Pour les musulmans et les membres d'autres communautés évangéliques, la religion joue au contraire un rôle plutôt voire très important dans ce domaine (72% et 89%). C'est aussi le cas pour 63% des membres d'une autre religion, 54% des autres chrétiens et 57% des catholiques.

**Importance de la religion ou de la spiritualité dans le quotidien**

**G 23**

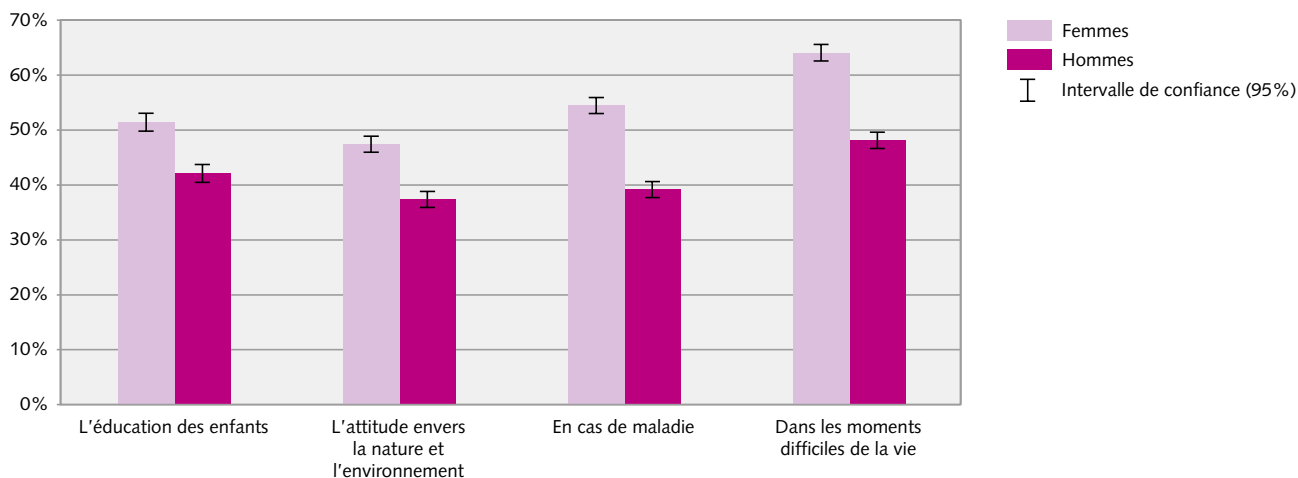


Source: OFS – ELRC 2014

© OFS, Neuchâtel 2016



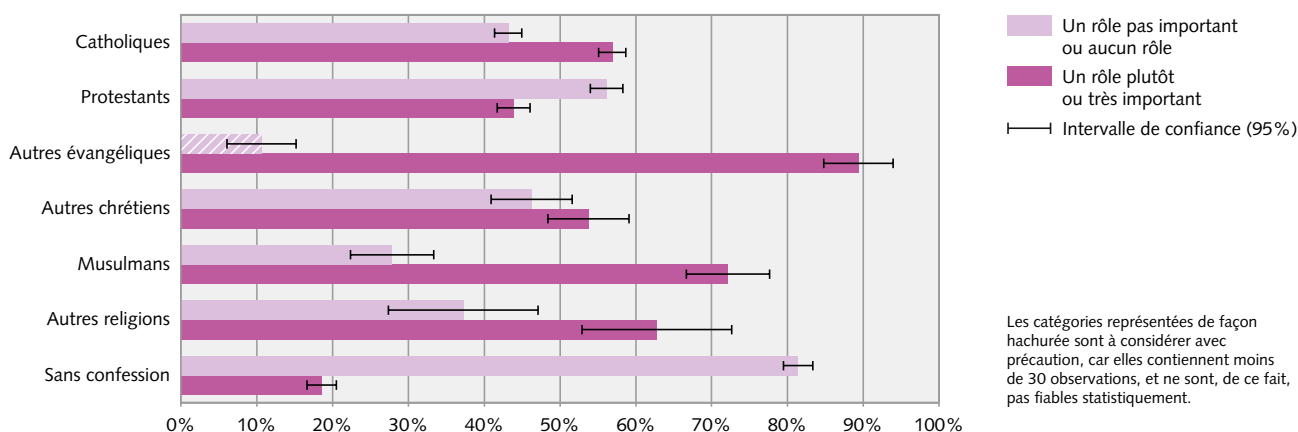
**Part des personnes considérant la religion ou la spiritualité comme jouant un rôle plutôt ou très important, selon certains domaines de la vie et le sexe** G 24



Source: OFS – ELRC 2014

© OFS, Neuchâtel 2016

**Importance de la religion ou de la spiritualité dans l'éducation des enfants, selon l'appartenance religieuse** G 25



Source: OFS – ELRC 2014

© OFS, Neuchâtel 2016

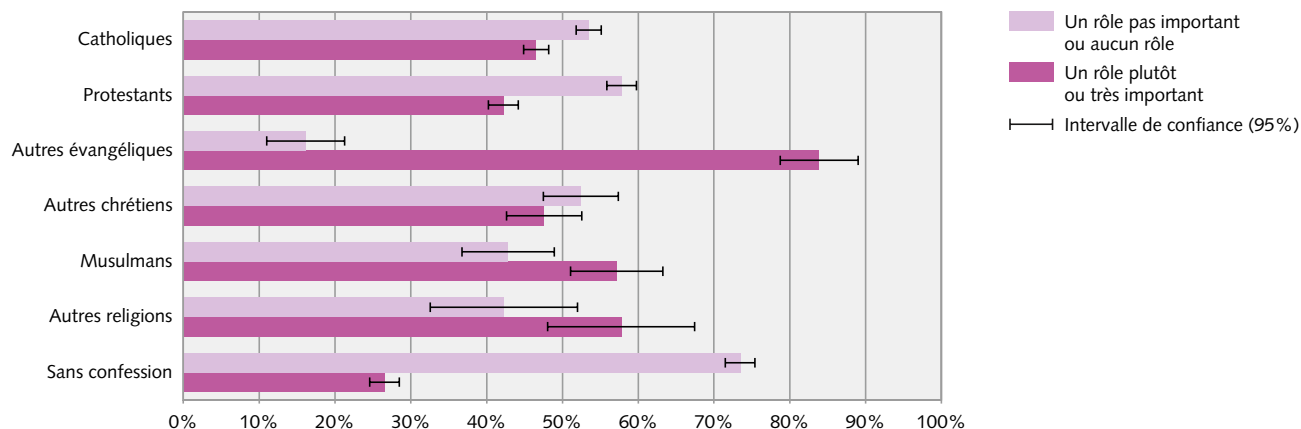
Dans leur attitude envers l'environnement, 84% des membres d'autres communautés évangéliques, 58% des membres d'une autre religion et 57% des musulmans accordent à la religion ou la spiritualité un rôle plutôt ou très important. A l'inverse, elles jouent un rôle plutôt pas important ou aucun rôle pour les sans confession (74%), les protestants (58%) et les catholiques (54%).

Face à la maladie, on retrouve la même configuration; la religion ou la spiritualité jouent un rôle plutôt voire très important pour la majorité des membres d'autres communautés évangéliques (84%), des musulmans (59%), des catholiques (57%). Seule une minorité des protestants (46%) et des personnes sans confession (23%) y accorde un rôle plutôt voire très important.

Les moments difficiles dans la vie sont le seul domaine dans lequel la religion ou la spiritualité jouent un rôle plutôt voire très important pour la majorité de toutes les personnes ayant déclaré avoir une religion. 94% des membres d'autres communautés évangéliques, 79% des musulmans, 68% des membres d'autres religions, 66% des catholiques et 55% des protestants l'affirment. Les personnes sans confession sont par contre 71% à y concéder un rôle plutôt pas important voire aucun rôle.

**Importance de la religion ou de la spiritualité dans l'attitude envers la nature et l'environnement, selon l'appartenance religieuse**

G 26

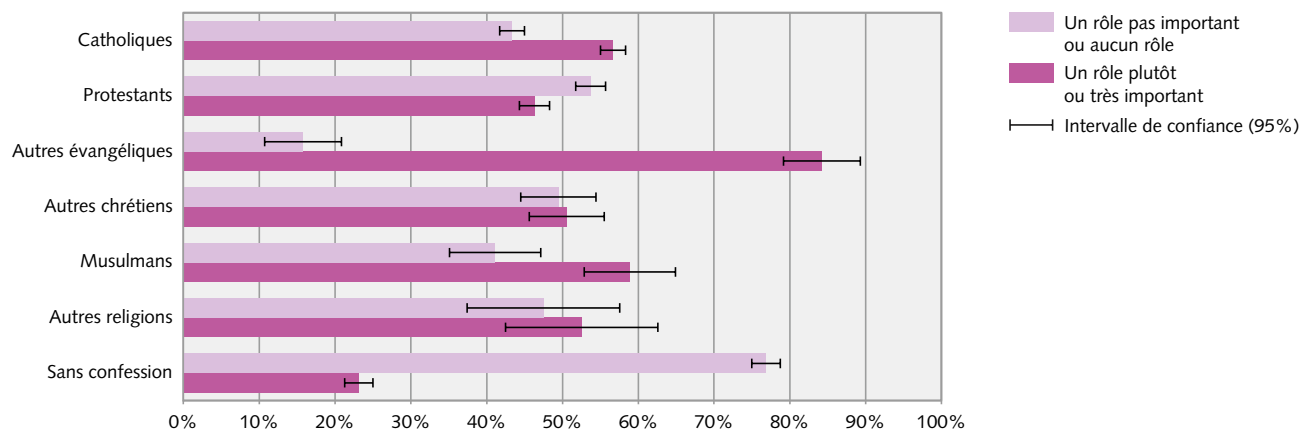


Source: OFS – ELRC 2014

© OFS, Neuchâtel 2016

**Importance de la religion ou de la spiritualité en cas de maladie, selon l'appartenance religieuse**

G 27

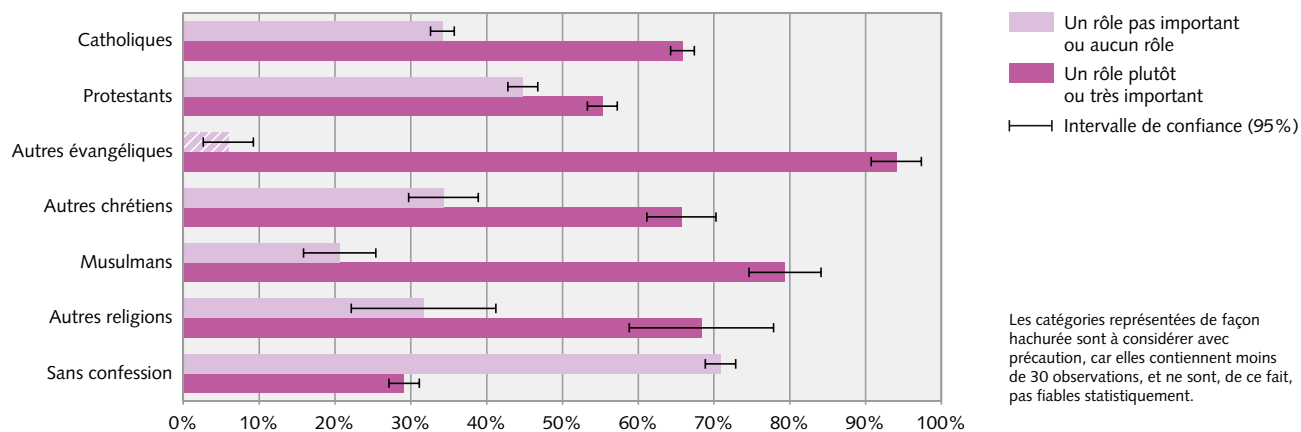


Source: OFS – ELRC 2014

© OFS, Neuchâtel 2016

**Importance de la religion ou de la spiritualité dans les moments difficiles de la vie, selon l'appartenance religieuse**

G 28



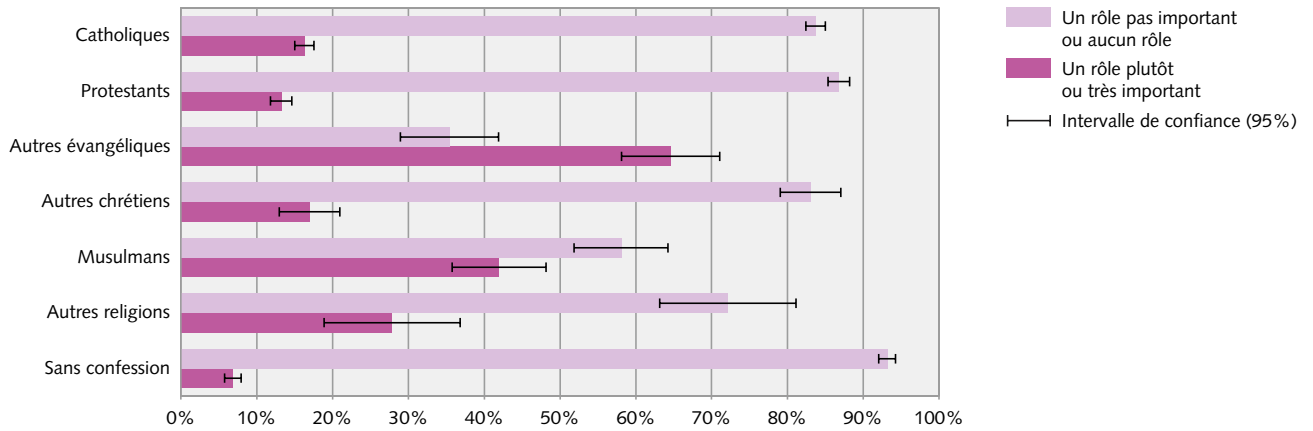
Les catégories représentées de façon hachurée sont à considérer avec précaution, car elles contiennent moins de 30 observations, et ne sont, de ce fait, pas fiables statistiquement.

Source: OFS – ELRC 2014

© OFS, Neuchâtel 2016

**Importance de la religion ou de la spiritualité dans la vie sexuelle, selon l'appartenance religieuse**

G 29



Source: OFS – ELRC 2014

© OFS, Neuchâtel 2016

La religion a pendant longtemps encadré et régulé la vie sexuelle des fidèles. Mais aujourd'hui, c'est un domaine dans lequel la religion ou la spiritualité jouent pour la majorité de toutes les communautés religieuses un rôle plutôt pas important voire aucun rôle, sauf pour les membres d'autres communautés évangéliques. Une forte majorité des protestants (87%), des catholiques (84%), des autres chrétiens (83%) et une plus faible majorité des musulmans (58%) considèrent la religion ou la spiritualité comme plutôt pas importante voire ne jouant aucun rôle dans leur vie sexuelle. En revanche, 65% des membres d'autres communautés évangéliques y accordent un rôle plutôt ou très important dans ce domaine.

## 7 Conclusion

Comme le constataient déjà R.J. Campiche<sup>7</sup> et J. Stolz et al.<sup>8</sup> sur la base d'enquêtes sur des échantillons plus restreints, les Trente glorieuses et autre Mai 68 n'ont pas complètement laïcisé nos sociétés. En Suisse comme ailleurs, la religion et la spiritualité se déclinent selon des formes et des pratiques diverses et diversifiées. Les premiers résultats de l'ELRC démontrent qu'une grande partie de la population puise dans différentes formes de croyances et de pratiques religieuses et spirituelles, et cela, indépendamment du fait qu'elle déclare avoir une religion ou pas.

Une deuxième constatation importante réside dans le fait que la religion et la spiritualité ne se conjuguent pas de la même manière si on est un homme ou une femme. En effet, les femmes ont tendance à être plus croyantes et plus pratiquantes que les hommes, et ce, parmi toutes les communautés religieuses.

Enfin, la religion occupe une place particulière notamment pour les membres des autres communautés évangéliques, et dans une moindre mesure pour les membres des communautés musulmanes. Une partie des catholiques, et encore plus de protestants se distinguent quant à eux par un certain détachement vis-à-vis de la religion, à qui ils n'accordent pas une place exclusive. Il faut toutefois garder à l'esprit que toutes ces communautés sont plus ou moins hétérogènes, car composées de groupes d'individus dont les références culturelles et historiques sont diverses.

<sup>7</sup> Voir notamment R.J. Campiche, *La religion visible*, PPUR, Lausanne, 2010.

<sup>8</sup> J. Stolz, J. Könemann, M. Schneuwly Purdie, T. Englberger & M. Krüggeler (2015). *Religion et spiritualité à l'ère de l'ego. Quatre profils d'(in-)fidélité*. Genève: Labor et Fides.

## 8 Enquête et méthode

Réalisée pour la première fois en 2014, l'Enquête sur la langue, la religion et la culture a regroupé trois thèmes centraux de la vie sociale en Suisse. Intégrée dans le système de recensement établi depuis 2010, cette enquête sera renouvelée tous les cinq ans. Il s'agit d'une enquête par sondage composée d'un entretien téléphonique assisté par ordinateur (CATI), suivi d'un questionnaire écrit, sur papier ou sur internet. Les personnes interrogées font partie de la population résidente permanente âgée de 15 ans ou plus et vivant en ménage privé. Les personnes pouvaient répondre en allemand, en français ou en italien. L'enquête s'est déroulée de mars à décembre 2014.

### Contenu de l'enquête, partie religion et spiritualité

- Appartenance religieuse, présente et passée
- Participation à des services religieux, à des pèlerinages
- Fréquence de la prière/de la méditation
- Croyances religieuses et spirituelles
- Pratiques religieuses et spirituelles individuelles
- Importance de la religion ou de la spiritualité
- Perception de sa religiosité/spiritualité
- Appartenance religieuse des parents/des enfants

### Echantillon et taux de réponse

L'OFS a tiré, dans le cadre d'échantillonnage pour les enquêtes auprès des personnes et des ménages (SRPH), un échantillon aléatoire de 35'376 personnes. 16'487 (46,6%) ont participé à l'enquête. 52% de femmes et 48% d'hommes ont été interrogés, dont 81% de personnes de nationalité suisse et 19% de nationalité étrangère domiciliées en Suisse. Afin de tenir compte du plan de sondage et des non-réponses, les données ont été pondérées et calibrées.

La protection des données est garantie par la loi fédérale sur la statistique et la loi sur la protection des données. Toutes les données sont traitées de manière strictement confidentielle et anonyme. Elles servent uniquement à des besoins statistiques.



# Programme des publications de l'OFS

En sa qualité de service central de statistique de la Confédération, l'Office fédéral de la statistique (OFS) a pour tâche de rendre les informations statistiques accessibles à un large public.

L'information statistique est diffusée par domaine (cf. verso de la première page de couverture); elle emprunte diverses voies:

## *Moyen de diffusion*

Service de renseignements individuels

L'OFS sur Internet

Communiqués de presse: information rapide concernant les résultats les plus récents

Publications: information approfondie

Données interactives (banques de données, accessibles en ligne)

Informations sur les divers moyens de diffusion sur Internet à l'adresse [www.statistique.admin.ch](http://www.statistique.admin.ch) → Actualités → Publications

## *Contact*

058 463 60 11  
[info@bfs.admin.ch](mailto:info@bfs.admin.ch)

[www.statistique.admin.ch](http://www.statistique.admin.ch)

[www.news-stat.admin.ch](http://www.news-stat.admin.ch)

058 463 60 60  
[order@bfs.admin.ch](mailto:order@bfs.admin.ch)

[www.stattab.bfs.admin.ch](http://www.stattab.bfs.admin.ch)

## Autres publications des premiers résultats de l'Enquête sur la langue, la religion et la culture

**Les pratiques culturelles et de loisirs en Suisse**, paru le 15 avril 2016, Neuchâtel 2016, numéro de commande: 1616-1401-03, gratuit  
[www.bfs.admin.ch/bfs/portal/fr/index/themen/16/02/03.html](http://www.bfs.admin.ch/bfs/portal/fr/index/themen/16/02/03.html)

**Les pratiques linguistiques en Suisse** (parution automne 2016), Neuchâtel 2016

Comment pratique-t-on sa religion aujourd'hui? Quelles sont les croyances les plus répandues? Quelle place accorde-t-on à la religion ou à la spiritualité en 2014? A quoi croient les personnes qui se disent sans confession? Cette publication présente des premiers résultats concernant la religion de l'Enquête sur la langue, la religion et la culture menée en 2014.

Après une brève description du paysage religieux en Suisse, la participation aux services religieux collectifs est le premier thème abordé. Il est suivi d'une analyse de la fréquence de la prière ainsi que du sentiment de religiosité. Le quatrième chapitre traitera des croyances et les deux chapitres suivants des pratiques religieuses et spirituelles ainsi que de l'importance de la religion au quotidien.

**N° de commande**

1612-1400

**Commandes**

Tél. 058 463 60 60

Fax 058 463 60 61

order@bfs.admin.ch

**Prix**

8 francs (TVA excl.)

ISBN 978-3-303-01264-2