

2020



03

Travail
et rémunération

Neuchâtel 2021

Le travail bénévole en Suisse en 2020



Schweizerische Eidgenossenschaft
Confédération suisse
Confederazione Svizzera
Confederaziun svizra

Département fédéral de l'intérieur DFI
Office fédéral de la statistique OFS

Importance du travail bénévole de 2010 à 2020

En Suisse en 2020, 41% de la population résidente permanente de 15 ans et plus ont déclaré avoir effectué du travail bénévole (organisé et / ou informel) au cours des quatre dernières semaines, à savoir près de 3 millions de personnes. En moyenne, ces personnes ont accompli 4,1 heures de bénévolat par semaine.

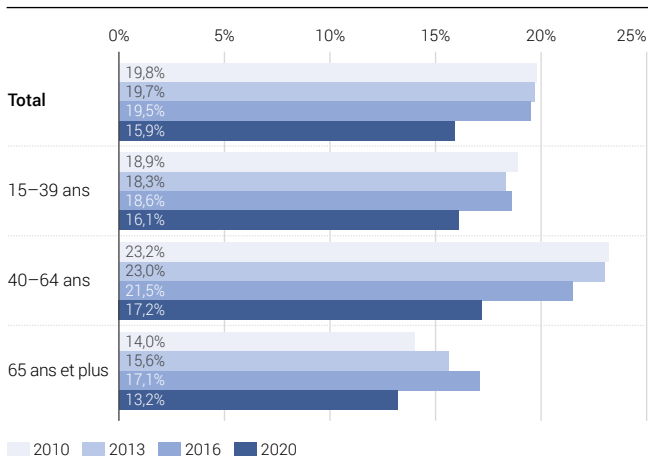
Entre 2010 et 2016, la participation au travail bénévole organisé est demeurée constante à 20% environ de la population, pour diminuer en 2020 à près de 16%.

Les mesures prises pour protéger la population contre la pandémie de COVID-19 ont restreint le travail bénévole organisé (au sein d'associations ou d'organisations) en 2020. Un recul qui s'observe pour l'ensemble des groupes d'âge.

Participation au travail bénévole organisé, selon l'âge, de 2010 à 2020

Population résidente permanente âgée de 15 ans et plus, en %

G1



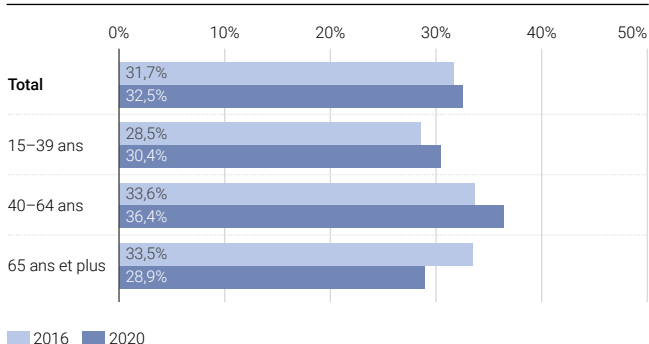
Source: OFS – Enquête suisse sur la population active (ESPA): travail non rémunéré © OFS 2021

Le travail bénévole informel (aide entre voisins, garde des enfants, services ou soins à des proches ou à des connaissances vivant dans un autre ménage) a légèrement augmenté entre 2016 et 2020, passant de 31,7% à 32,5%. Par rapport à 2016, les prestations d'aide informelle ont augmenté parmi les 15 à 64 ans, mais diminué chez les 65 ans et plus. Une évolution qui s'explique par les restrictions concernant les contacts et la mobilité en général destinées notamment à protéger la population âgée dans le contexte de la pandémie de COVID-19.

Participation au travail bénévole informel selon l'âge, en 2016 et 2020

Population résidante permanente âgée de 15 ans et plus, en %

G2



Source: OFS – Enquête suisse sur la population active (ESPA): travail non rémunéré © OFS 2021

Le temps consacré au travail bénévole organisé a reculé d'une demi-heure entre 2010 et 2020, alors que celui dévolu au travail bénévole informel n'a guère changé.

Temps consacré au travail bénévole, de 2010 à 2020

Population résidante permanente dès 15 ans ayant effectué du travail bénévole, en heures par semaine

T1

	2010	2013	2016	2020
Total	4,2	4,1	4,3	4,1
Travail bénévole organisé	3,4	3,3	3,2	2,9
Travail bénévole informel	3,9	3,8	3,8	3,7

Source: OFS – Enquête suisse sur la population active (ESPA): travail non rémunéré © OFS 2021

Le travail bénévole comprend les activités non rémunérées en faveur d'une organisation, d'une association ou d'une institution publique (= travail bénévole organisé ou formel) et les prestations non rémunérées fournies à titre volontaire à des ménages tiers (= travail bénévole informel). Les expressions «travail bénévole» et «engagement bénévole» sont considérées ici comme synonymes.

Pour de plus amples informations: Observatoire du bénévolat en Suisse 2020 (pages 21 ss).

Qui fait du travail bénévole?

Le travail bénévole organisé est plus souvent l'affaire des hommes, des personnes diplômées du degré tertiaire, de celles habitant en Suisse alémanique et dans des zones à faible densité de population. Les différences entre les groupes d'âge sont peu marquées, à l'exception toutefois des plus de 75 ans qui font nettement moins de travail bénévole organisé que les 15 à 74 ans.

Le travail bénévole informel est plus souvent l'affaire des femmes, des personnes âgées de 55 à 74 ans, de celles diplômées du degré tertiaire et de celles habitant en Suisse alémanique et dans des zones à faible densité de population.

Participation au travail bénévole selon le type d'activité et différentes caractéristiques sociodémographiques, en 2020

Population résidante permanente âgée de 15 ans et plus, en %

G3

	Travail bénévole informel	Travail bénévole organisé
Sexe		
Femmes	35,4%	13,6%
Hommes	29,6%	18,3%
Groupe d'âge		
15–24 ans	26,0%	16,6%
25–39 ans	32,5%	15,8%
40–54 ans	34,5%	17,5%
55–64 ans	39,4%	16,8%
65–74 ans	37,2%	17,3%
75 ans et plus	20,0%	8,8%
Degré de formation		
Degré secondaire I	20,9%	6,9%
Degré secondaire II	33,9%	14,1%
Degré tertiaire	36,7%	22,7%
Degré d'urbanisation		
Zone densément peuplée	29,7%	14,3%
Zone urbanisée intermédiaire	33,1%	15,8%
Zone faiblement peuplée	35,7%	19,0%
Région linguistique		
Germanophone	34,4%	17,5%
Francophone	27,3%	12,3%
Italophone/romanche	31,0%	10,1%

Personnes qui, au cours des 4 dernières semaines avant l'enquête, ont effectué au moins une activité bénévole organisée ou informelle.

Quels types d'organisations bénéficient du travail bénévole organisé?

La plupart des personnes s'engagent bénévolement dans des associations sportives, des associations culturelles ou des associations de loisirs, de jeux et de hobby. Les hommes et les femmes ne s'engagent pas dans les mêmes domaines. Alors que les femmes bénévoles sont surreprésentées dans les organisations religieuses, sociales et caritatives ainsi que dans les conseils des parents, les hommes le sont dans les associations sportives, les associations de loisirs, de jeux et de hobby, les groupes d'intérêt, les services à la population (pompiers, samaritains, etc.) et dans les organes et organisations politiques. La part d'hommes et de femmes faisant du bénévolat est similaire dans les associations culturelles, les organisations de jeunesse, les organisations de défense des droits humains et les groupes d'entraide.

Participation au travail bénévole organisé selon le type d'organisation et le sexe, en 2019

Population résidante permanente âgée de 15 ans et plus, en %

G4

	Femmes	Hommes
Association sportive, club de sport	9,0%	17,0%
Association culturelle	9,5%	9,8%
Association de loisirs (jeux, hobbies)	6,9%	9,9%
Institution religieuse	9,7%	6,0%
Organisation socio-caritative	9,2%	6,1%
Association communale, locale, de quartier	5,1%	5,7%
Groupe d'intérêts	2,4%	5,0%
Organisation de protection de l'environnement, des animaux	3,4%	2,9%
Organe/poste politique ou public	2,3%	3,4%
Organisation de jeunesse	2,2%	2,3%
Services à la population (pompiers, samaritains, etc.)	1,3%	3,2%
Parti politique	1,2%	3,3%
Groupe d'entraide	1,6%	1,4%
Association de parents d'élèves, conseil des parents	1,8%	0,9%
Organisation de défense des droits humains	1,0%	0,9%

Quelles activités sont réalisées dans le cadre du travail bénévole informel ?

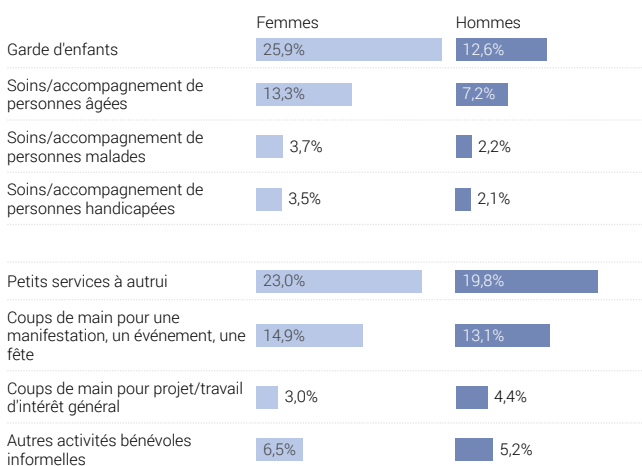
Les soins et l'accompagnement de personnes vivant dans un autre ménage représentent une part considérable du travail bénévole informel et concernent en particulier les enfants et les personnes âgées, généralement membres de la famille (petits-enfants, parents âgés, etc.). Les femmes sont plus nombreuses que les hommes à se charger de ces tâches.

En plus des soins et de l'accompagnement de personnes, divers services sont fournis pour aider autrui (par exemple les achats, les déplacements, les démarches administratives) ou pour donner un coup de main lors d'événements, de festivités ou de projets d'intérêt général.

Participation au travail bénévole informel selon le type d'activité et le sexe, en 2019

Population résidante permanente âgée de 15 ans et plus, en %

G5



Motivations

La grande majorité des bénévoles s'engagent dans une association ou une organisation par plaisir. Mais la composante sociale s'avère également importante puisque le travail bénévole permet de rencontrer d'autres personnes et de «faire bouger les choses avec d'autres». Les motifs financiers et la pression externe ne jouent qu'un rôle marginal.

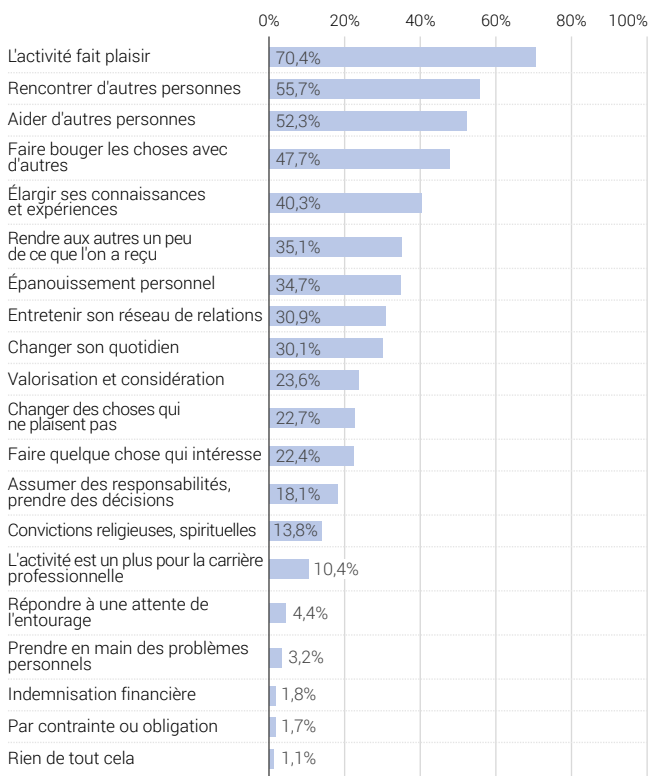
La motivation pour accomplir un travail bénévole informel est souvent d'aider autrui, puisque les trois quarts des bénévoles, à savoir 76%, indiquent ce motif.

Les motivations des femmes et des hommes pour faire du travail bénévole ne diffèrent que peu.

Motivations pour le travail bénévole organisé, en 2019

Population résidante permanente âgée de 15 ans et plus effectuant un travail bénévole organisé, en %

G6



Potentiel de recrutement

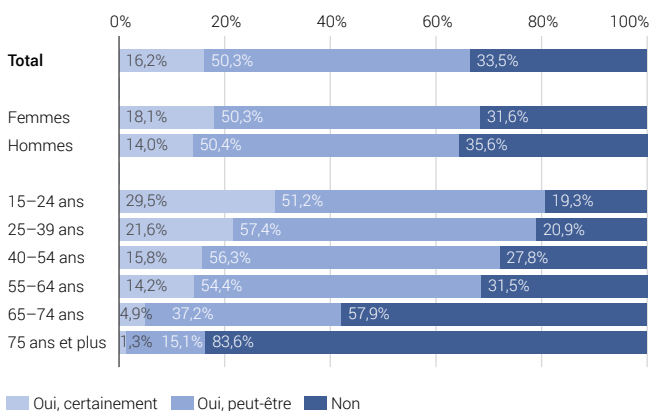
Lorsqu'on demande à ceux qui ne s'engagent pas bénévolement au sein d'une association ou d'une organisation s'ils seraient prêts à le faire, 16% d'entre eux répondent oui sans réserve, la moitié pourrait l'envisager et un tiers ne s'intéresse pas à un tel engagement. Les femmes montrent un peu plus d'intérêt pour le bénévolat organisé que les hommes. Les groupes d'âge plus jeunes sont plus enclins que les plus âgés à effectuer à l'avenir un travail bénévole dans une association ou une organisation. En outre, les personnes vivant en Suisse romande et en Suisse italienne, celles habitant des zones densément peuplées et les étrangers vivant en Suisse signalent une volonté supérieure à la moyenne de s'engager bénévolement à l'avenir.

Les organisations sociocaritatives sont les plus fréquemment citées comme domaines souhaités pour un engagement futur (42% des personnes intéressées qui ont déjà une idée concrète du domaine), suivies des organisations de protection de l'environnement ou des animaux (39%), des associations sportives (29%) et des associations culturelles (26%).

Intérêt pour le travail bénévole organisé, selon le sexe et l'âge, en 2019

Population résidente permanente âgée de 15 ans et plus n'effectuant pas de travail bénévole organisé, en %

G7



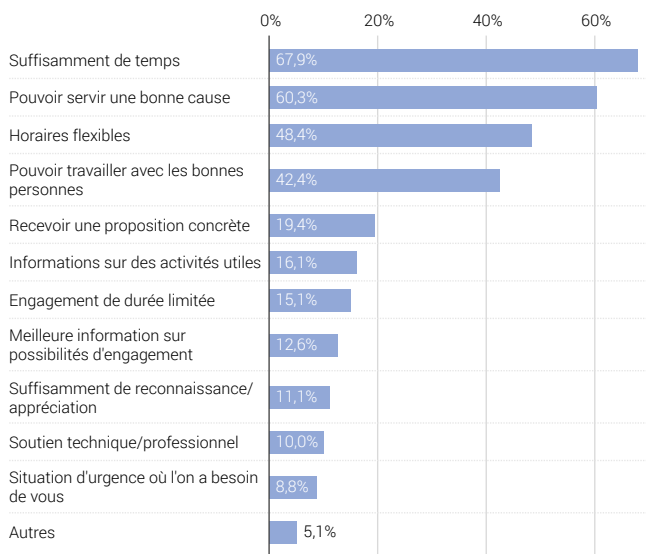
Afin que les personnes intéressées par un bénévolat au sein d'une association ou d'une organisation s'engagent effectivement, beaucoup auraient besoin de plus de temps et que le projet serve une bonne cause. Cet engagement serait en outre plus aisé s'il était possible d'organiser le travail de manière flexible et s'il était possible de travailler avec les bonnes personnes. Un cinquième des personnes intéressées attendent une proposition concrète. Pour un dixième des interviewés, la reconnaissance et l'appréciation pour le travail effectué ainsi que le soutien technique sont des conditions indispensables pour s'engager.

L'importance du contact personnel et des demandes directes pour le recrutement de bénévoles est également illustrée par le fait que 46% des personnes actives bénévolement se sont engagées suite à la sollicitation d'une personne œuvrant dans l'association ou l'organisation.

Conditions pour un engagement bénévole organisé, en 2019

Population résidante permanente âgée de 15 ans et plus n'effectuant pas de travail bénévole organisé qui est intéressée à l'idée d'un engagement, en %

G8



La présente brochure a été réalisée par l'Office fédéral de la statistique (OFS) en collaboration avec la Société suisse d'utilité publique (SSUP).

Sources :

Enquête suisse sur la population active (ESPA), module «travail non rémunéré»

Tous les trois à quatre ans depuis 1997, enquête actuelle 2020, OFS:
www.statistique.admin.ch → Thèmes → 03 – Travail et rémunération → Activité professionnelle et temps de travail → Conciliation travail et famille, travail non rémunéré

«Observatoire du bénévolat»

Les chiffres actuels sont tirés de l'enquête 2020 (année de relevé 2019).
L'Observatoire du bénévolat bénéficie du concours de la Société suisse d'utilité publique, du Pour-cent culturel de la Migros et de la fondation Beisheim. Il reçoit le soutien de l'Office fédéral de la statistique: www.freiwilligenmonitor.ch

Complément d'information sur le bénévolat :

www.benevol.ch/fr
www.freiwilligenmonitor.ch
www.pour-cent-culturel-migros.ch
www.reseaubenevolat.ch/fr
www.sgg-ssup.ch/fr
www.statistique.admin.ch → Thèmes → 03 – Travail et rémunération → Activité professionnelle et temps de travail → Conciliation travail et famille, travail non rémunéré → Travail bénévole

Éditeur :	Office fédéral de la statistique (OFS)
Renseignements :	Office fédéral de la statistique: section Travail et vie active, tél. 058 463 64 00, info.arbeit@bfs.admin.ch Observatoire du bénévolat: Société suisse d'utilité publique (SSUP): tél. 044 366 50 30, info@sgg-ssup.ch
Rédaction :	section Travail et vie active, OFS Lamprecht und Stamm, Sozialforschung und Beratung AG
Série :	Statistique de la Suisse
Domaine :	03 Travail et rémunération
Langue du texte original :	allemand
Traduction :	Services linguistiques de l'OFS
Mise en page :	section DIAM, Prepress/Print
Graphiques :	section DIAM, Prepress/Print
En ligne :	www.statistique.ch
Imprimés :	www.statistique.ch Office fédéral de la statistique, CH-2010 Neuchâtel, order@bfs.admin.ch, tél. 058 463 60 60 Impression réalisée en Suisse
Copyright :	OFS, Neuchâtel 2021 La reproduction est autorisée, sauf à des fins commerciales, si la source est mentionnée.
Numéro OFS :	425-2000